



ROLLER COASTER

PORTABLE
WIRELESS SPEAKER

ROLLER COASTER XL

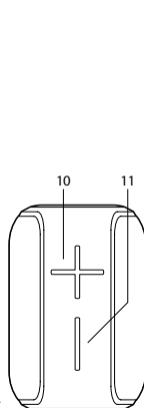
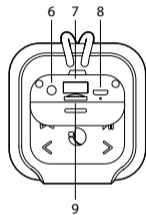
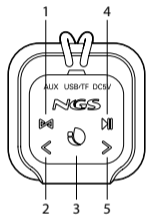
PORTABLE
WIRELESS SPEAKER

ENGLISH | FRANÇAIS | ESPAÑOL | DEUTSCH | ITALIANO | PORTUGUÊS
POLSKI | NEDERLANDS | ČEŠTINA | SLOVENČINA | ΕΛΛΗΝΙΚΑ
NORSK | SUOMI | SVENSKA | DANSK | LIETUVIŲ

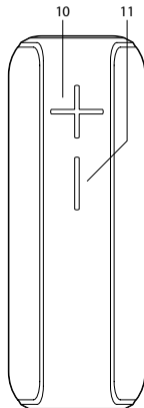


www.ngs.eu

CONTROL BUTTONS



Roller Coaster

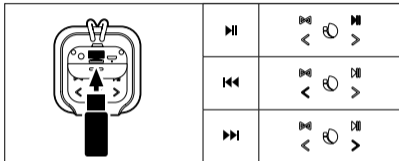


Roller Coaster XL

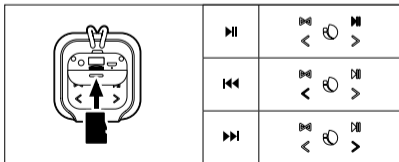
- 1 Mode button
Short press: switch function
Long press: TWS
- 2 Previous song
- 3 Power button
Long press: turn on/off for about 3 seconds
- 4 Play/Pause button
Short press: play/pause
Double-click: call back function
Short press to answer / hang up the phone
Long press to reject the call under the call mode
Long press: unpair
- 5 Next song
- 6 AUX interface
- 7 USB interface
When inserted into the U disk, the default U disk playback
- 8 DC 5V interface
When inserted into the DC 5V data cable defaults to charging the device
- 9 Micro SD card interface
When inserted Micro SD card default Micro SD card playback
- 10 Volume +
- 11 Volume -

USB CARD / MICRO SD / BLUETOOTH

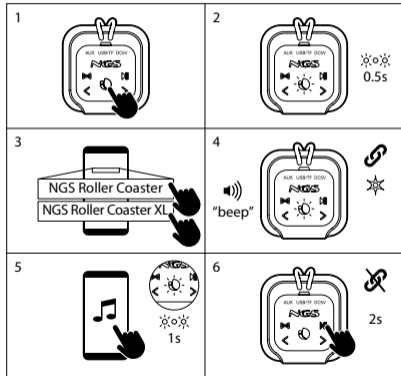
USB CARD PLAYING



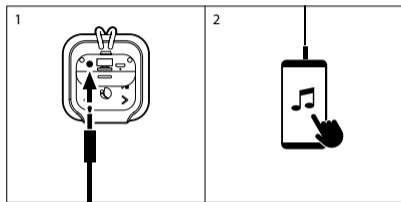
MICRO SD CARD PLAYING



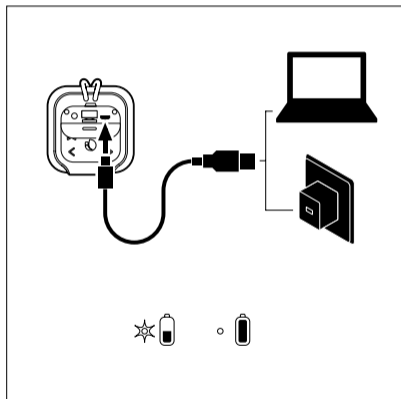
BLUETOOTH MODE






AUX IN




HOW TO CHARGE?



TWS

1	
1	2
1	2
2	—
3	
4	
	

1	
1	2
2	"beep"

TECHNICAL SPECIFICATIONS

	ROLLER COASTER	ROLLER COASTER XL
Compatible with bluetooth 5.0 TWS (get double power connecting 2 speakers at the same time without cables)	Yes	Yes
Output peak power	10W	20W
USB reader	Yes	Yes
Micro SD card reader	Yes	Yes
Aux input	Yes	Yes
Volume control	Yes	Yes
Battery	Ion-Li 1200mAh	Ion-Li 2000mAh
Battery life	8 hours*	5 hours**

* 6 hours at 100% volume
8 hours at 70% volume
10 hours at 50% volume

** 3 hours at 100% volume
5 hours at 70% volume
8 hours at 50% volume

Battery warranty

The battery is a consumer product, and as such it is under warranty for 12 months.



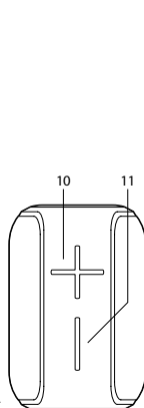
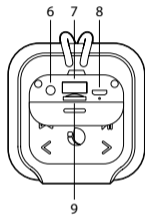
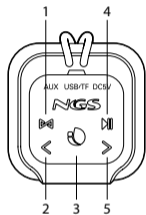
If at any time in the future you should need to dispose of this product please note that:

Waste electrical products should not be disposed of with household waste. Please recycle where facilities exist.

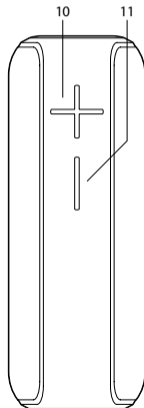
Check with your Local Authority or retailer for recycling advice.

(Waste Electrical and Electronic Equipment Directive)

BOUTONS DE COMMANDE



Roller Coaster

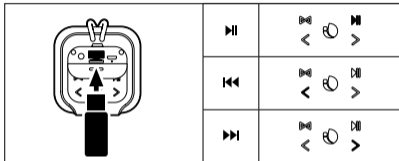


Roller Coaster XL

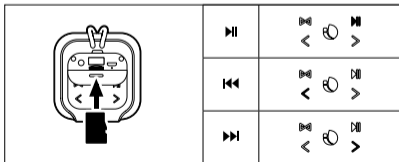
- 1 Bouton mode
Pression courte : Fonction de commutation
Pression longue : Sans fil
- 2 Morceau précédent
- 3 Bouton marche/arrêt
Pression longue (env. 3 sec.) : Mise en marche/arrêt
- 4 Touche lecture/pause
Pression courte : Lecture/pause
Double-clic Fonction de rappel
Pression courte : pour décrocher ou raccrocher
Pression longue : pour refuser l'appel
Pression longue : découpler
- 5 Morceau suivant
- 6 Interface AUX
- 7 Port USB
S'il est connecté au disque U, la lecture du disque U démarre automatiquement.
- 8 Interface DC 5V
L'appareil se charge automatiquement si le câble de données est connecté à l'interface DC 5V.
- 9 Interface pour carte micro SD
La lecture de la carte micro SD démarre automatiquement si la carte micro SD est insérée dans l'interface.
- 10 Volume +
- 11 Volume -

CARTE USB / MICRO SD / BLUETOOTH

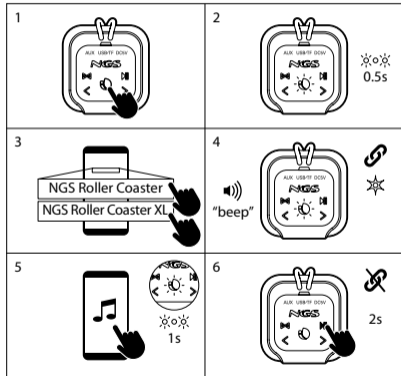
LECTURE USB

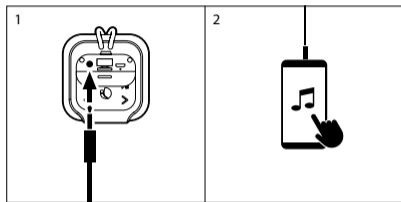
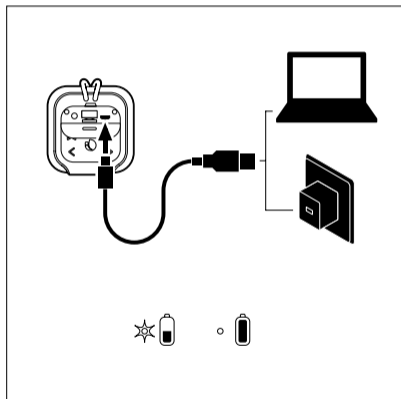


CARTE MICRO SD

























MODE BLUETOOTH



AUX IN**COMMENT CHARGER ?**

TWS

	1 		2 
1	 2s 		 2s 
2	 3s  "beep"		—
3	 3s  "beep"		
4			

	1 		2 
1	 2s 		 2s 
2	 "beep"		 "beep"

SPÉCIFICITÉS TECHNIQUES

	ROLLER COASTER	ROLLER COASTER XL
Compatible Bluetooth 5.0	Oui	Oui
TWS (double alimentation en connectant 2 enceintes sans fil en même temps)	Oui	Oui
Puissance de sortie	10W	20W
Lecteur USB	Oui	Oui
Lecteur de carte Micro SD	Oui	Oui
Entrée auxiliaire	Oui	Oui
Contrôle du volume	Oui	Oui
Batterie	Ion-Li 1200mAh	Ion-Li 2000mAh
Durée de fonctionnement	8 heures*	5 heures**

* 6 heures à 100 % du volume
8 heures à 70 % du volume
10 heures à 50 % du volume

** 3 heures à 100 % du volume
5 heures à 70 % du volume
8 heures à 50 % du volume

Garantie de la batterie

La batterie est un consommable, et en tant que telle sa garantie est de 12 mois.



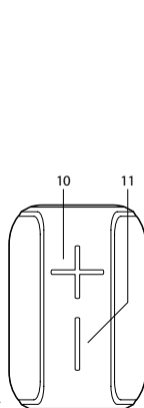
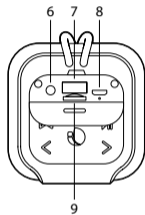
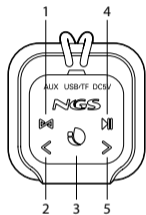
Si dans l'avenir vous devez vous débarrasser de ce produit veuillez remarquer que :

Les déchets électriques ne doivent pas être jetés avec les déchets ménagers. Veuillez recycler les produits dans une déchetterie.

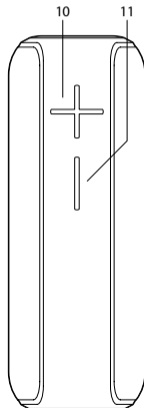
Consulter votre responsable local ou votre revendeur pour un conseil sur le recyclage.

(Directive sur les déchets des équipements électriques et électroniques)

BOTONES DE CONTROL



Roller Coaster

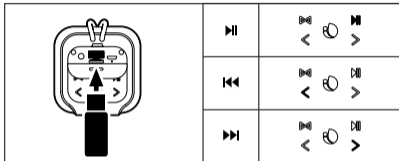


Roller Coaster XL

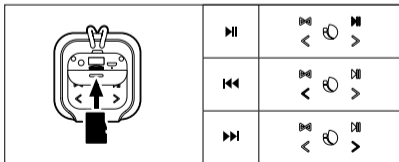
- 1 Botón de modo
Pulsación breve: cambiar función
Pulsación larga: TWS
- 2 Canción anterior
- 3 Botón de encendido
Pulsación larga: encendido/apagado durante 3 segundos aprox.
- 4 Botón de reproducción/pausa
Pulsación breve: preproducción/pausa
Doble clic: función de retollamada
 Pulsación breve para responder/colgar el teléfono
 Pulsación larga para rechazar la llamada en el modo llamada
Pulsación larga: desvincular
- 5 Siguiente canción
- 6 Interfaz AUX
- 7 Interfaz USB
Al insertar en el disco U, reproducción del disco U por defecto
- 8 Interfaz DC 5V
Insertar el cable de datos DC 5V para cargar el dispositivo por defecto
- 9 Interfaz de tarjeta Micro SD
Al insertar la tarjeta Micro SD se reproduce la tarjeta Micro SD por defecto
- 10 Volumen +
- 11 Volumen -

TARJETA USB / MICRO SD / BLUETOOTH

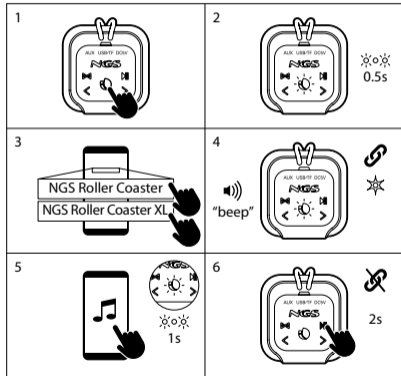
REPRODUCCIÓN DE USB



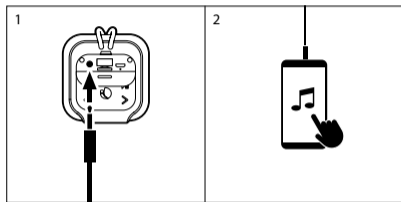
TARJETA MICRO SD



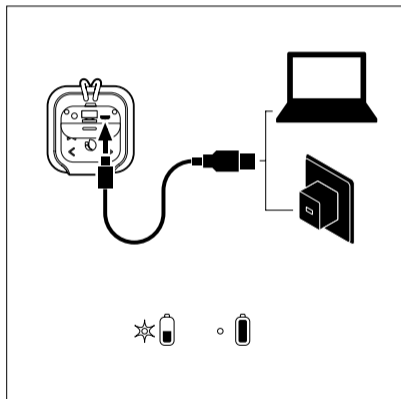
MODO BLUETOOTH
















ENTRADA AUXILIAR












¿CÓMO CARGAR?



TWS

1			2	
1	 2s		 2s	
2	 3s	 "beep"	—	
3	 3s	 "beep"		
4				

1			2	
1	 2s		 2s	
2	 "beep"		 "beep"	

ESPECIFICACIONES TÉCNICAS

	ROLLER COASTER	ROLLER COASTER XL
Compatible con bluetooth 5.0 TWS (consigue doble potencia conectando 2 altavoces al mismo tiempo sin cables)	Sí	Sí
Potencia pico de salida	10W	20W
Lector USB	Sí	Sí
Lector de tarjeta Micro SD	Sí	Sí
Entrada auxiliar	Sí	Sí
Control de volumen	Sí	Sí
Batería	Ion-Li 1200mAh	Ion-Li 2000mAh
Tiempo de funcionamiento	8 horas*	5 horas**

* 6 horas al 100% del volumen
8 horas al 70% del volumen
10 horas al 50% del volumen

** 3 horas al 100% del volumen
5 horas al 70% del volumen
8 horas al 50% del volumen

Garantía de la batería

La batería es un consumible, y como tal, la garantía de la misma es de 12 meses.



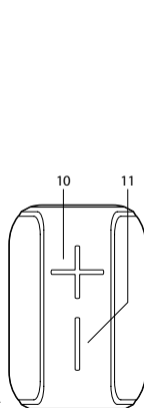
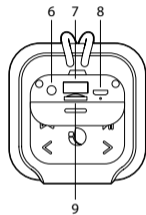
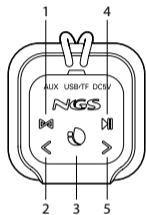
Si en el futuro tiene que desechar este producto, tenga en cuenta que:

Los residuos de productos eléctricos no se tienen que tirar con la basura doméstica. Reciclelo en las instalaciones disponibles.

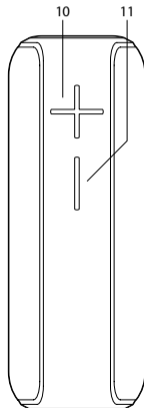
Consulte a las Autoridades Locales o al distribuidor para que le de instrucciones sobre el reciclaje.

(Directiva sobre la eliminación de Aparatos Electrónicos y Eléctricos)

STEUERTASTEN



Roller Coaster

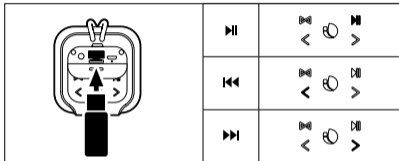


Roller Coaster XL

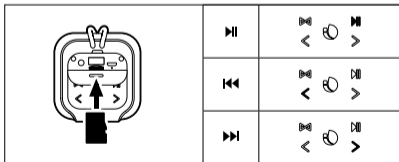
- 1 Modus-Umschalter
Kurzer Tastendruck: Schaltfunktion
Langer Tastendruck: TWS
- 2 Vorheriger Song
- 3 Einschalttaste
Langer Tastendruck (ca. 3 Sek.): Ein- /Ausschalten
- 4 Wiedergabe/Pause-Taste
Kurzer Tastendruck: Wiedergabe/Pause
Doppel-Klick: Rückruf-Funktion
Kurzer Tastendruck, um Anruf zu übernehmen bzw. zu beenden
Langer Tastendruck, um den Anruf im Anrufmodus abzuweisen
Langer Tastendruck: entkoppeln
- 5 Nächster Song
- 6 AUX-Schnittstelle
- 7 USB-Schnittstelle
Wird sie mit der U-Disk verbunden, startet die Wiedergabe von der U-Disk automatisch.
- 8 DC 5V-Schnittstelle
Wird das Datenkabel mit der DC 5V-Schnittstelle verbunden, wird das Gerät automatisch aufgeladen.
- 9 Schnittstelle für Micro-SD-Karte
Wird die Micro-SD-Karte in die Schnittstelle gesteckt, startet die Wiedergabe von der Micro-SD-Karte automatisch.
- 10 Lautstärke +
- 11 Lautstärke -

USB KARTE / MICRO SD / BLUETOOTH

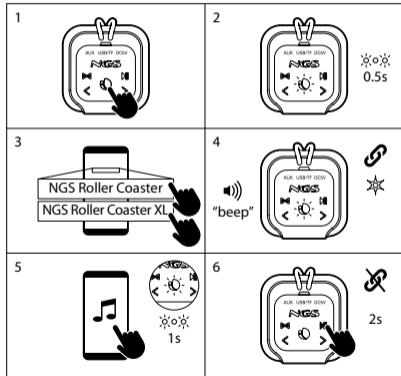
USB WIEDERGABE

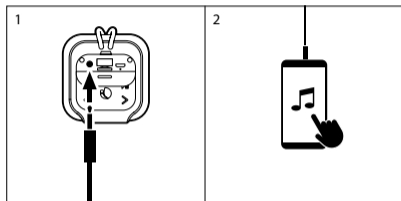
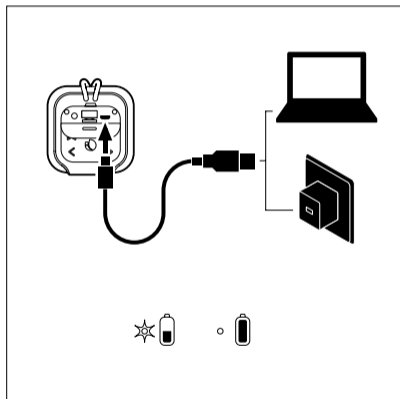


MICRO SD







BLUETOOTH-MODUS



AUX IN**WIE WIRD ES GELADEN?**

TWS

1	
1	2
1	2
2	—
3	
4	
	

1	
1	2
2	"beep"

TECNISCHE SPEZIFIKATIONEN

	ROLLER COASTER	ROLLER COASTER XL
Kompatibel mit Bluetooth 5.0 TWS (doppelte Leistung durch gleichzeitigen Anschluss von 2 Lautsprechern ohne Kabel)	Ja	Ja
Ausgangsleistung	10W	20W
USB-Leser	Ja	Ja
Micro-OTG-Kartenleser	Ja	Ja
AUX-Eingang	Ja	Ja
Lautstärkeregelung	Ja	Ja
Batterie	Ion-Li 1200mAh	Ion-Li 2000mAh
Betriebszeit	8 Stunden*	5 Stunden**

* 6 Stunden bei 100% Lautstärke
8 Stunden bei 70% der Lautstärke
10 Stunden bei 50% der Lautstärke

** 3 Stunden bei 100% Lautstärke
5 Stunden bei 70% der Lautstärke
8 Stunden bei 50% der Lautstärke

Garantie für den Akku

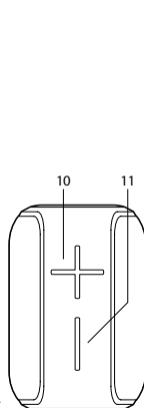
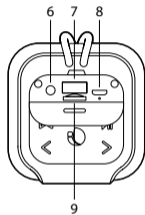
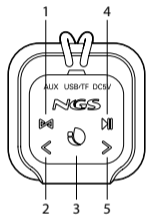
Der Akku ist ein Verbrauchsteil, und als solches hat er eine Garantie für 12 Monate.



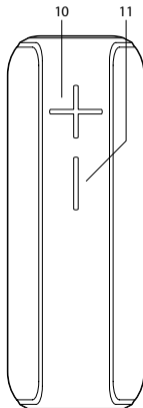
Sollten Sie dieses Produkt später einmal entsorgen müssen, beachten Sie bitte, dass elektrische Abfallprodukte nicht mit dem Hausmüll entsorgt werden dürfen. Bitte führen Sie das Produkt dem Recycling zu, sofern eine entsprechende Einrichtung (Wertstoffhof) vorhanden ist.

Fragen Sie bei Ihren Behörden vor Ort nach Möglichkeiten zum Recycling.
(Richtlinie über Elektro- und Elektronik-Altgeräte).

TASTI DI CONTROLLO



Roller Coaster

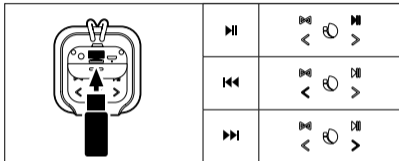


Roller Coaster XL

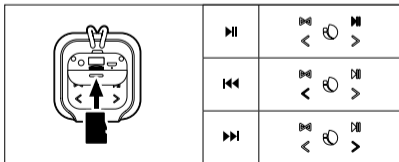
- 1 Pulsante Modalità
Pressione breve: funzione Cambio
Pressione lunga: funzione TWS
- 2 Brano precedente
- 3 Pulsante di accensione
Pressione lunga: accensione/spegnimento per circa 3 secondi
- 4 Pulsante Avvio/Pausa
Pressione breve: avvio/pausa
Doppio clic: funzione di richiamo
Pressione breve per rispondere / riagganciare
Pressione lunga per rifiutare la chiamata in modalità Chiamata
Pressione lunga: interruzione pairing
- 5 Brano successivo
- 6 Interfaccia AUX
- 7 Interfaccia USB
Quando è inserita la periferica USB, riproduzione predefinita della periferica USB
- 8 Interfaccia DC 5V
Quando è inserito, il cavo dati DC 5V si imposta come predefinito per caricare il dispositivo
- 9 Interfaccia scheda Micro SD
Quando è inserita la scheda Micro SD, riproduzione predefinita della scheda Micro SD
- 10 Volume +
- 11 Volume –

USB CARD / MICRO SD / BLUETOOTH

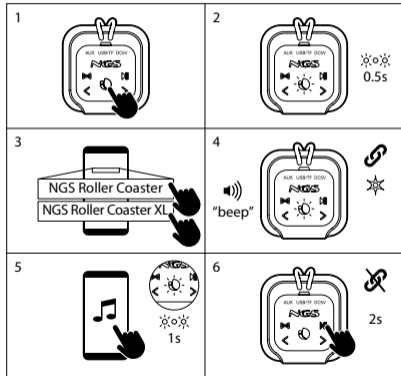
RIPRODUZIONE DA USB

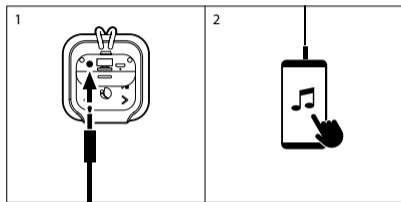
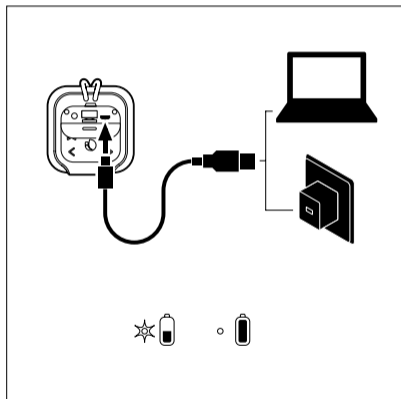


MICRO SD

























MODE BLUETOOTH



AUX IN**COME RICARICARE?**

TWS

1			2	
1	 2s		 2s	
2	 3s	 "beep"	—	
3	 3s	 "beep"		
4				

1			2	
1	 2s		 2s	
2	 "beep"		 "beep"	

SPECIFICHE TECNICHE

	ROLLER COASTER	ROLLER COASTER XL
Compatibile con Bluetooth 5.0 TWS (doppia potenza collegando 2 altoparlanti contemporaneamente senza fili)	Si	Si
Potenza massima in uscita	10W	20W
Lettore USB	Si	Si
Lettore di schede Micro SD	Si	Si
Ingresso aux	Si	Si
Controllo del volume	Si	Si
Batteria	Ion-Li 1200mAh	Ion-Li 2000mAh
Tempo di funzionamento	8 ore*	5 ore**

* 6 ore al 100% del volume
8 ore al 70% del volume
10 ore al 50% del volume

** 3 ore al 100% del volume
5 ore al 70% del volume
8 ore al 50% del volume

Garanzia della batteria

La batteria è un materiale di consumo e, come tale, ha una garanzia di 12 mesi.



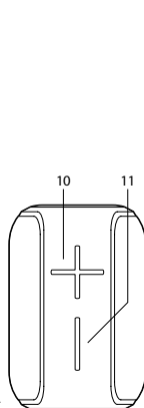
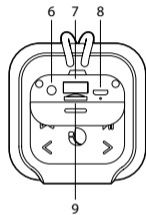
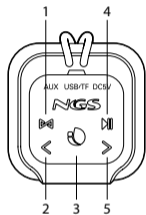
Se in futuro dovesse essere necessario smaltire questo prodotto, si prega di notare che:

I rifiuti elettrici non devono essere smaltiti insieme ai rifiuti domestici. Riciclare in apposite strutture.

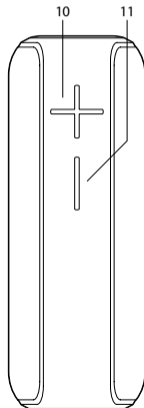
Verificare con l'Autorità locale o Rivenditore dove poter riciclare il dispositivo.

(Direttiva sullo smaltimento dei rifiuti elettrici ed elettronici)

BOTÕES DE CONTROLE



Roller Coaster

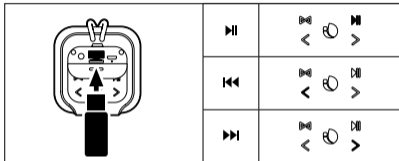


Roller Coaster XL

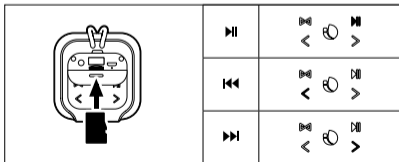
- 1 Botão de modo
Pressão curta: função de comutação
Pressão longa: TWS
- 2 Música anterior
- 3 Botão de ligar
Pressão longa: ligar/desligar durante cerca de 3 segundos
- 4 Botão Reproduzir / Pausa
Pressão curta: reproduzir/pausa
Duplo clique: função de chamada de retorno
Pressão curta para atender/desligar o telefone
Pressão longa para rejeitar a chamada no modo de chamada
Pressão longa: desemparelhar
- 5 Próxima música
- 6 Interface AUX
- 7 Interface USB
Quando inserido no disco U, o disco U padrão executa a reprodução
- 8 Interface DC 5V
Quando inserido no cabo de dados DC 5V, o padrão é carregar o dispositivo
- 9 Interface de cartão micro SD
Quando inserido, o cartão Micro SD padrão executa a reprodução
- 10 Volume +
- 11 Volume –

CARTÃO USB / MICRO SD / BLUETOOTH

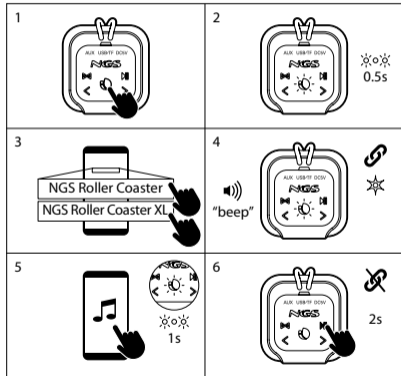
REPRODUÇÃO DE USB

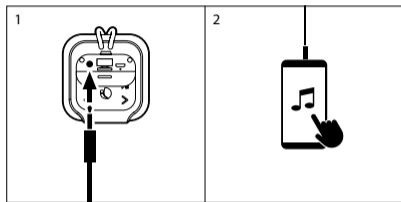
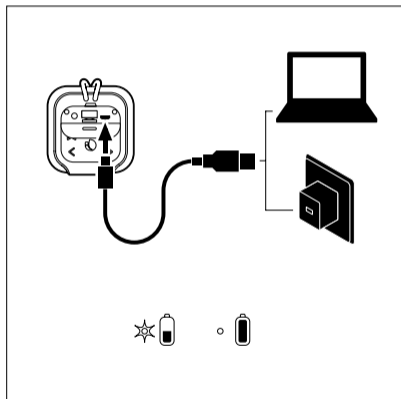


CARTÃO MICRO SD







MODO BLUETOOTH



AUX IN**COMO CARREGAR?**

TWS

1	
1	2
1	2
2	—
3	
4	
	

1	
1	2
2	"beep"

ESPECIFICAÇÕES TÉCNICAS

	ROLLER COASTER	ROLLER COASTER XL
Compatível com bluetooth 5.0 TWS (obtenha uma dupla potência conectando 2 altifalantes sem fios ao mesmo tempo)	Sim	Sim
Pico de potência de saída	10W	20W
Leitor USB	Sim	Sim
Leitor de cartões Micro SD	Sim	Sim
Entrada auxiliar	Sim	Sim
Controlo de volume	Sim	Sim
Bateria	Ion-Li 1200mAh	Ion-Li 2000mAh
Tempo de funcionamento	8 horas*	5 horas**

* 6 horas a 100% do volume
8 horas a 70% do volume
10 horas a 50% do volume

** 3 horas a 100% do volume
5 horas a 70% do volume
8 horas a 50% do volume

Garantia da bateria

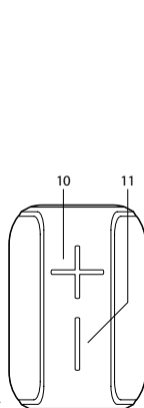
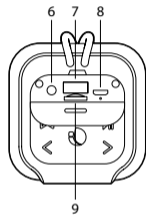
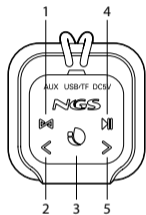
A bateria é um consumível e, como tal, a garantia da mesma é de 12 meses.



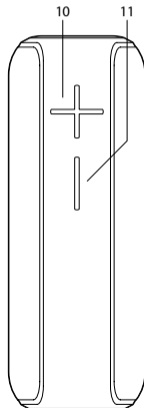
Se a qualquer momento no futuro tiver que se desfazer deste produto, por favor note que: Os resíduos dos produtos eléctricos não deverão ser misturados juntamente com os resíduos domésticos. Por favor recicle onde seja possível.

Verifique junto da sua Autoridade Local ou comerciante informação acerca de reciclagem. (Directiva sobre Resíduos de Equipamento Eléctrico e Electrónico)

PRZYCISKI STEROWANIA



Roller Coaster

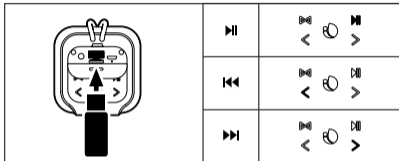


Roller Coaster XL

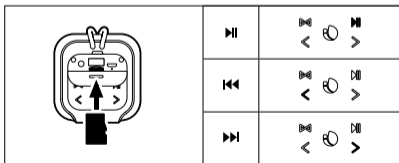
- 1 Przycisk trybów
Przytrzymaj krótko: funkcja przełączania
Przytrzymaj długo: TWS
- 2 Poprzedni utwór
- 3 Przycisk włączania
Przytrzymaj długo: włącz/wyłącz ok. 3 sekundy
- 4 Przycisk Odtwarzaj/Pauza
Przytrzymaj krótko: odtwarzaj/pauza
Podwójne kliknięcie: funkcja oddzwonienia
Przytrzymaj krótko, aby odebrać połączenie/rozłączyć się
Przytrzymaj długo, aby odrzucić połączenie w trybie połączeń telefonicznych
Przytrzymaj długo: rozłącz
- 5 Następny utwór
- 6 Złącze AUX
- 7 Złącze USB
Po podłączeniu do dysku U, domyślny dysk U rozpoczyna odtwarzanie
- 8 Złącze DC 5V
Po podłączeniu do DC 5V urządzenie rozpoczyna automatyczne ładowanie
- 9 Złącze karty Micro SD
Po podłączeniu karty Micro SD urządzenie rozpoczyna automatyczne odtwarzanie karty
- 10 Głośność +
- 11 Głośność –

KARTA USB / MICRO SD /BLUETOOTH

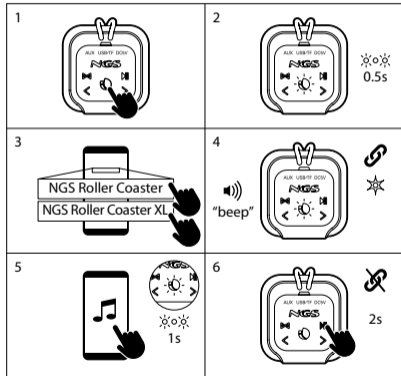
ODTWARZANIE ZA POMOCĄ POŁĄCZENIA USB



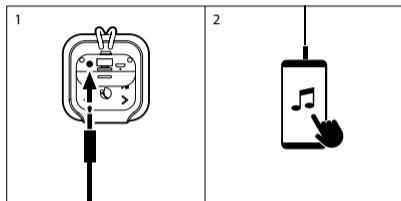
KARTA MICRO SD



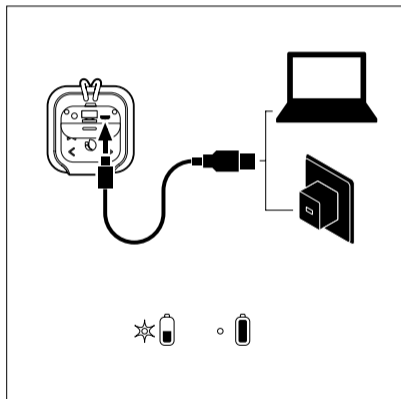
TRYB BLUETOOTH
















WEJŚCIE AUX IN












JAK ŁADOWAĆ?



TWS

1			2	
1	 2s		 2s	
2	 3s	 "beep"	—	
3	 3s	 "beep"		
4				

1			2	
1	 2s		 2s	
2	 "beep"		 "beep"	

SPECYFIKACJA TECHNICZNA

	ROLLER COASTER	ROLLER COASTER XL
Kompatybilny z Bluetooth 5.0 TWS (podwójna moc po bezprzewodowym połączeniu 2 głośników)	Tak	Tak
Maksymalna moc wyjściowa	Tak	Tak
Czytnik USB	10W	20W
Czytnik kart Micro SD	Tak	Tak
Wejście pomocnicze	Tak	Tak
Regulacja głośności	Tak	Tak
Akumulator	lon-Li 1200mAh	lon-Li 2000mAh
Czas pracy	8 godzin*	5 godzin**

* 6 godzin przy 100% głośności
8 godzin przy 70% głośności
10 godzin przy 50% głośności

** 3 godzin przy 100% głośności
5 godzin przy 70% głośności
8 godzin przy 50% głośności

Gwarancja baterii

Akumulator jest materiałem eksploatacyjnym i jako takiemu, zapewnia się 12 miesięcy gwarancji.

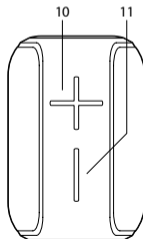
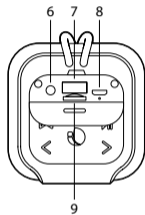
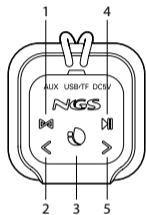


Jeżeli w przyszłości zajdzie potrzeba utylizacji niniejszego produktu należy pamiętać, że: Zużyte urządzenia elektryczne i elektroniczne nie mogą być wyrzucane wraz z innymi odpadami pochodzącymi z gospodarstwa domowego. Tego typu urządzenia należy przekazać do punktu składowania zużytych urządzeń elektrycznych i elektronicznych.

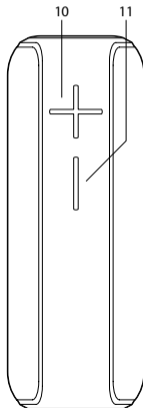
Informacje na temat punktów składowania można uzyskać od miejscowych władz i u sprzedawcy.

(Dyrektywa WEEE w sprawie zużytego sprzętu elektrycznego i elektronicznego)

BEDIENINGSTOETSEN



Roller Coaster

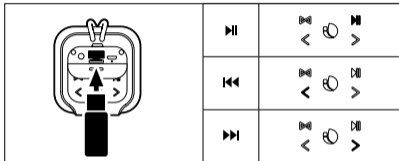


Roller Coaster XL

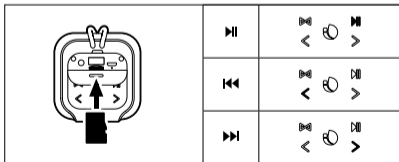
- 1 Modusknop
Kort drukken: schakelfunctie
Lang drukken: TWS
- 2 Voorgaande nummer
- 3 Power knop
Lang drukken: schakel in/uit voor ongeveer 3 seconden
- 4 Play/Pause knop
Kort drukken: play/pause
Dubbelklik: terugbelfunctie
Kort drukken om te antwoorden / gesprek te beëindigen
Lang drukken om oproep te annuleren onder de oproepmodus
Lang drukken: ontkoppelen
- 5 Volgende nummer
- 6 AUX interface
- 7 USB interface
Wanneer ingestoken in de U-schijf, de standaard U-schijf afspelen
- 8 DC 5V interface
Wanneer aangesloten op de DC 5V, gaat datakabel standaard naar opladen van het apparaat
- 9 Micro SD kaart interface
Wanneer Micro SD-kaart is ingestoken, standaard Micro SD-kaart afspelen
- 10 Volume +
- 11 Volume –

USB-KAART / MICRO SD / BLUETOOTH

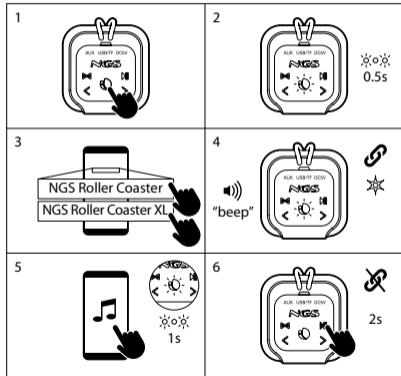
WEERGAVE VAN DE USB



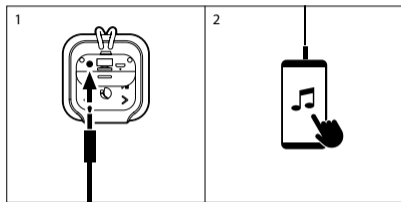
MICRO SD



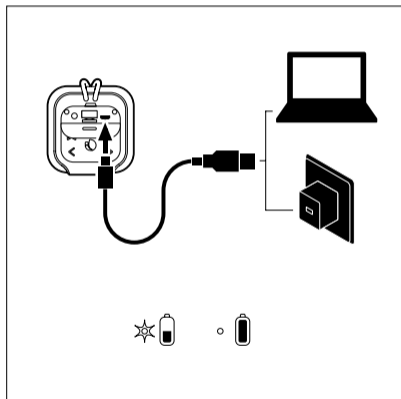
MODUS BLUETOOTH
















AUX IN












HOE OPLADEN?



TWS

1			2	
1	 2s 		1	 2s 
2	 3s  "beep"		2	—
3	 3s  "beep"		3	
4				

1			2	
1	 2s 		1	 2s 
2	 "beep"		2	 "beep"

TECHNISCHE SPECIFICATIES

	ROLLER COASTER	ROLLER COASTER XL
Compatibel met Bluetooth 5.0	Ja	Ja
TWS (krijg dubbel vermogen door 2 luidsprekers tegelijkertijd aan te sluiten zonder kabels)	Ja	Ja
Piekuitgangsvermogen	10W	20W
USB-lezer	Ja	Ja
Micro-SD-kaartlezer	Ja	Ja
AUX-ingang	Ja	Ja
Volumeregeling	Ja	Ja
Batterij	Ion-Li 1200mAh	Ion-Li 2000mAh
Bedrijfstijd	8 uur*	5 uur**

* 6 uur bij 100% volume
8 uur bij 70% volume
10 uur bij 50% volume

** 3 uur bij 100% volume
5 uur bij 70% volume
8 uur bij 50% volume

Batterij garantie

De batterij is een verbruiksartikel en als zodanig bedraagt de garantie 12 maanden.



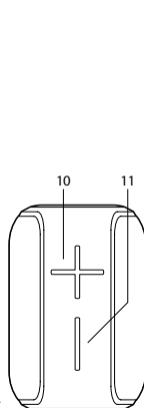
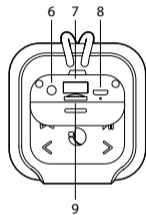
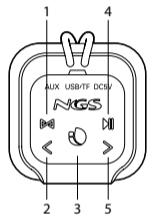
Indien u dit product in de toekomst wilt afdanken, dan moet u er rekening mee houden dat:

elektrische producten niet bij het huishoudelijk afval mogen geplaatst worden. Recyclen in de beschikbare installaties.

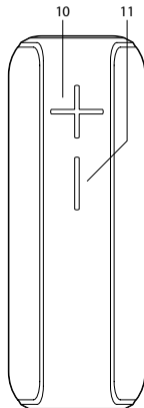
Raadpleeg de lokale autoriteiten of dealer voor instructies over recycling.

(Richtlijn betreffende de verwijdering van elektrische en elektronische apparatuur)

TLAČÍTKO OVLÁDÁNÍ



Roller Coaster

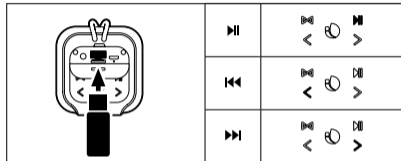


Roller Coaster XL

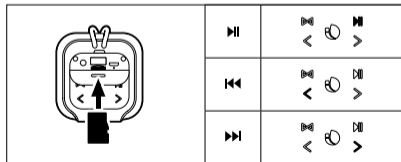
- 1 Tlačítko módu
Krátké stisknutí: funkce přepnutí
Dlouhé stisknutí: TWS
- 2 Předchozí skladba
- 3 Tlačítko vypnutí
Dlouhé stisknutí: zapnout/vypnout po dobu 3 vteřin
- 4 Tlačítko Přehrát/Pauza
Krátké stisknutí: přehrát/pauza
Dvojklik: funkce zpětného volání
Krátké stisknutí pro přijetí/ zavěšení hovoru
Dlouhé stisknutí pro odmítnutí hovoru v rámci volání
Dlouhé stisknutí: odpárovat
- 5 Další skladba
- 6 Výstup AUX
- 7 Výstup USB
Při vložení do U disku se stává výchozím zdrojem U disk
- 8 Výstup DC 5V
Při vložení do datového kabelu DC 5V, začne se nabíjet
- 9 Výstup na Micro SD kartu
Při vložení do mikro SD karty se stává výchozím zdrojem mikro SD karta
- 10 Hlasitost +
- 11 Hlasitost –

USB / MICRO SD / BLUETOOTH

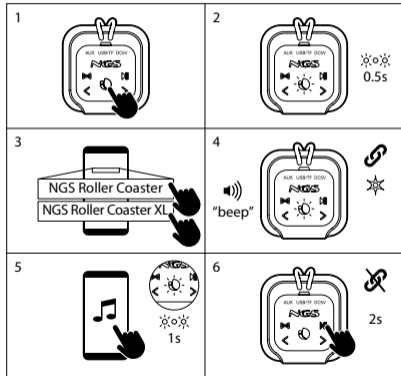
PŘEHRAVÁNÍ Z USB

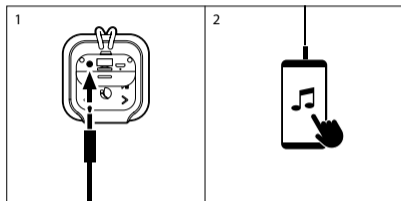
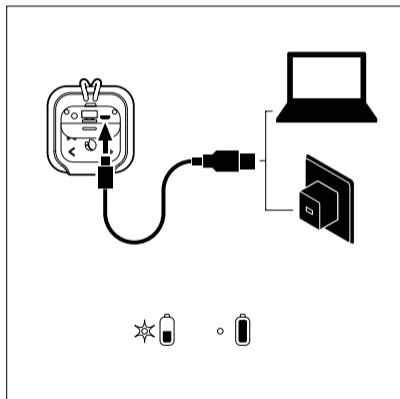


MICRO SD













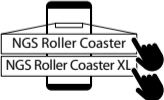











REŽIM BLUETOOTH



AUX IN**JAK NABÍJET?**

TWS

	1 		2 
1	 2s 		 2s 
2	 3s  "beep"		—
3	 3s  "beep"		
4			

	1 		2 
1	 2s 		 2s 
2	 "beep"		 "beep"

TECHNICKÉ SPECIFIKACE

	ROLLER COASTER	ROLLER COASTER XL
Kompatibilní s Bluetooth 5.0 TWS (dosáhne dvojnásobného výkonu připojením 2 reproduktorů současně bez kabelů)	Ano	Ano
Maximální výstupní výkon	10W	20W
USB čtečka	Ano	Ano
Čtečka karet Micro SD	Ano	Ano
Pomocný vstup	Ano	Ano
Ovládání hlasitosti	Ano	Ano
Baterie	Ion-Li 1200mAh	Ion-Li 2000mAh
Provozní doba	8 hodin*	5 hodin**

* 6 hodin při 100% hlasitosti
8 hodin při 70% hlasitosti
10 hodin při 50% hlasitosti

** 3 hodin při 100% hlasitosti
5 hodin při 70% hlasitosti
8 hodin při 50% hlasitosti

Záruka na baterie

Baterie je spotřební produkt a jako takový má záruku na 12 měsíců.



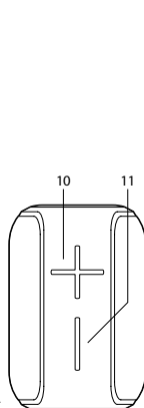
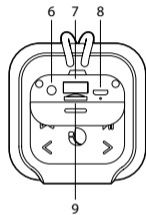
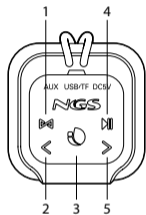
Pokud bude tento výrobek třeba v budoucnu zlikvidovat, upozorňujeme, že:

Elektrické produkty nesmí být likvidovány společně s komunálním odpadem. Je třeba je recyklovat v příslušných zařízeních.

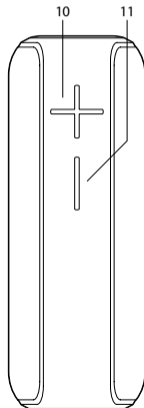
Pro pokyny k recyklaci se obraťte na místní úřady nebo na prodejce.

(Směrnice o likvidaci elektrických a elektronických zařízení)

OVLÁDACIE TLAČIDLÁ



Roller Coaster

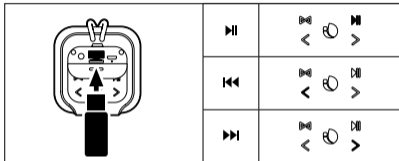


Roller Coaster XL

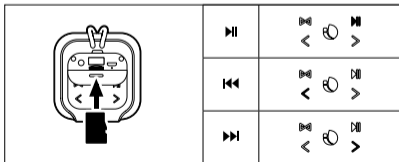
- 1 Tlačidlo režimu
Krátke stlačenie: funkcia prepínania
Dlhé stlačenie: TWS
- 2 Predchádzajúca pieseň
- 3 Vypínač
Dlhé stlačenie: zapnite/vypnite na približne 3 sekundy
- 4 Tlačidlo prehrať/pozastaviť
Krátke stlačenie: prehrať/pozastaviť
Dvojkliknutie: funkcia spätného volania
Krátkym stlačením telefón zdvihnete/zavesíte
Dlhým stlačením hovor odmietnete v režime hovoru
Dlhé stlačenie: nepárne
- 5 Nasledujúca pieseň
- 6 AUX rozhranie
- 7 USB rozhranie
Po vložení do U disku, predvolený U disk sa prehrá
- 8 DC 5V rozhranie
Po vložení do DC 5 V dátového kábla je predvolené nabíjanie zariadenia
- 9 Mikro SD karta rozhranie
Po vložení Micro SD karty, predvolená Micro SD karta sa prehrá
- 10 Hlasitosť +
- 11 Hlasitosť –

USB KARTA / MICRO SD / BLUETOOTH

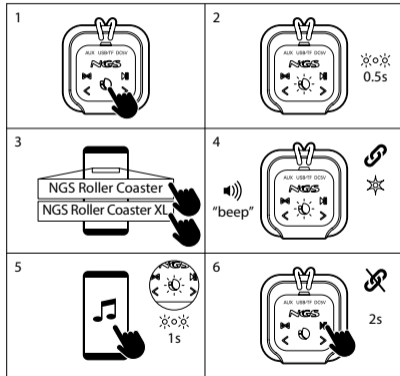
PREHRÁVANIE USB KARTY

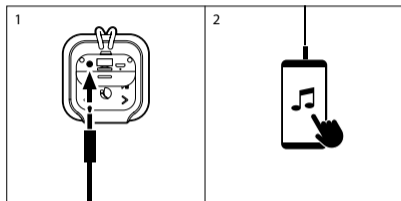
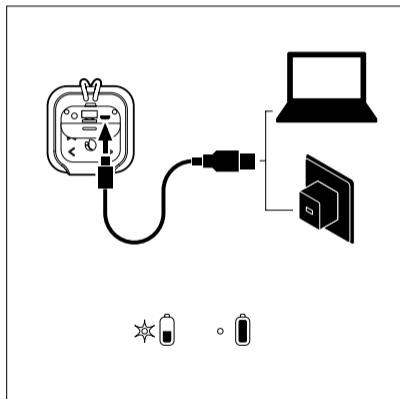


PREHRÁVANIE MICRO USD KARTY







REŽIM BLUETOOTH



AUX IN**AKO NABÍJAŤ?**

TWS

1	
1	2
1	2
2	—
3	
4	
	

1	
1	2
2	"beep"

TECHNICKÉ ŠPECIFIKÁCIE

	ROLLER COASTER	ROLLER COASTER XL
Kompatibilné s Bluetooth 5.0	Áno	Áno
TWS (dvojnásobný výkon získate pripojením dvoch reproduktorov súčasne bez káblov)	Áno	Áno
Výstupný výkon	10W	20W
USB čítačka	Áno	Áno
Čítačka kariet Mikro SD	Áno	Áno
Pomocný vstup	Áno	Áno
Ovládanie hlasitosti	Áno	Áno
Batérie	Ion-Li 1200mAh	Ion-Li 2000mAh
Prevádzková doba	8 hodín*	5 hodín**

* 6 hodín pri 100 % hlasitosti
8 hodín pri 70 % hlasitosti
10 hodín pri 50 % hlasitosti

** 3 hodín pri 100 % hlasitosti
5 hodín pri 70 % hlasitosti
8 hodín pri 50 % hlasitosti

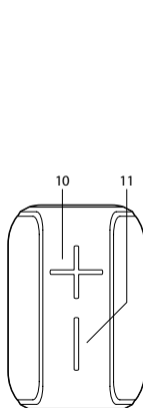
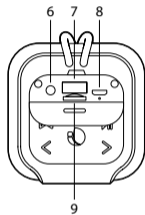
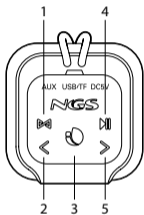
Záruka batérie

Batéria je spotrebný materiál, a preto záruka je 12 mesiacov.

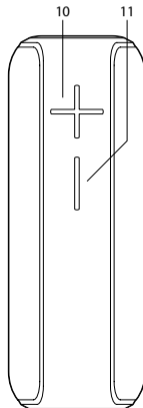


Ak v budúcnosti budete musieť tento produkt vyhodiť, vezmite prosím na vedomie, že: Odpad z elektronických výrobkov sa nesmie likvidovať s domovým odpadom. Recyklujte ho v dostupných zariadeniach. Informujte sa u miestnych úradov alebo u predajcu a požiadajte o pokyny na recykláciu. (Smernica o likvidácii elektrických a elektronických zariadení)

ΚΟΥΜΠΙΑ ΕΛΕΓΧΟΥ



Roller Coaster

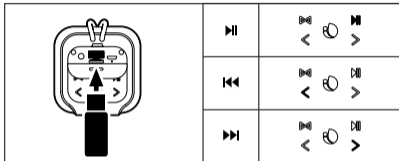


Roller Coaster XL

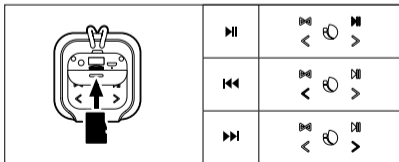
- 1 Κουμπί επιλογής λειτουργίας
Σύντομο πάτημα: αλλαγή λειτουργίας
Μακρύ πάτημα: TWS
- 2 Προηγούμενο τραγούδι
- 3 Κουμπί έναρξης
Μακρύ πάτημα: άνοιγμα/κλείσιμο για περίπου 3 δευτερόλεπτα
- 4 Κουμπί Play/Pause
Σύντομο πάτημα: play/pause
Διπλό κλικ: λειτουργία επανάκλησης
Σύντομο πάτημα για απάντηση / κλείσιμο της γραμμής
Μακρύ πάτημα για απόρριψη της κλήσης στη λειτουργία κλήσης
Μακρύ πάτημα: απόζευξη
- 5 Επόμενο τραγούδι
- 6 Διεπαφή AUX
- 7 Διεπαφή USB
Όταν εισάγεται ο δίσκος U, παίζει ο προεπιλεγμένος δίσκος U
- 8 Διεπαφή DC 5V
Όταν εισάγεται το καλώδιο δεδομένων DC 5V φορτίζεται η συσκευή από προεπιλογή
- 9 Διεπαφή Micro SD κάρτα
Όταν εισάγεται Micro SD κάρτα, παίζει η προεπιλεγμένη Micro SD κάρτα
- 10 Ένταση +
- 11 Ένταση -

ΚΑΡΤΑ USB / MICRO SD / BLUETOOTH

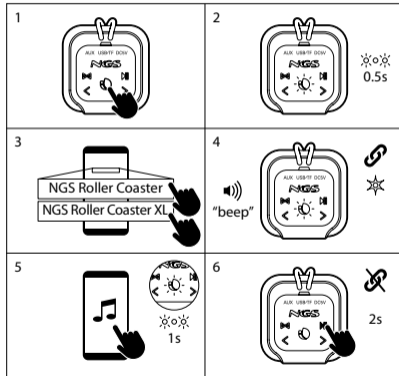
ΑΝΑΠΑΡΑΓΩΓΗ ΑΠΟ USB

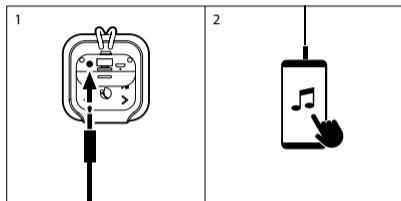
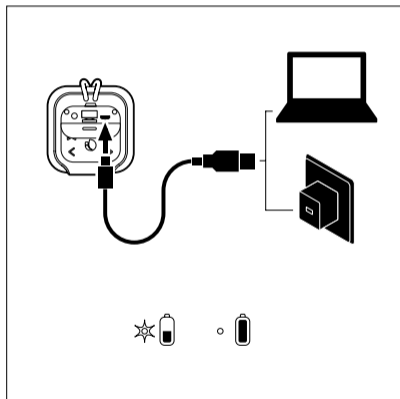


MICRO SD

























ΛΕΙΤΟΥΡΓΙΑ BLUETOOTH



LINE ΣΕ ΧΡΗΣΗ**ΠΡΑΓΜΑΤΟΠΟΙΗΣΗ ΦΟΡΤΙΣΗΣ**

TWS

1			2	
1	 2s 		1	 2s 
2	 3s  "beep"		2	—
3	 3s  "beep"		3	
4				

1			2	
1	 2s 		1	 2s 
2	 "beep"		2	 "beep"

ΤΕΧΝΙΚΕΣ ΠΡΟΔΙΑΓΡΑΦΕΣ

	ROLLER COASTER	ROLLER COASTER XL
Συμβατό με bluetooth 5.0 TWS (λήψη διπλάσιας ισχύος με την ταυτόχρονη σύνδεση 2 ηχείων χωρίς καλώδια)	Ναί	Ναί
Μέγιστη ισχύς εξόδου	10W	20W
Αναγνώστης USB	Ναί	Ναί
Αναγνώστης κάρτας Micro SD	Ναί	Ναί
Βοηθητική είσοδος	Ναί	Ναί
Έλεγχος έντασης ήχου	Ναί	Ναί
Μπαταρία	Ion-Li 1200mAh	Ion-Li 2000mAh
Χρόνος λειτουργίας	8 ώρες*	5 ώρες**

* 6 ώρες στο 100% της έντασης ήχου
8 ώρες στο 70% της έντασης ήχου
10 ώρες στο 50% της έντασης ήχου

** 3 ώρες στο 100% της έντασης ήχου
5 ώρες στο 70% της έντασης ήχου
8 ώρες στο 50% της έντασης ήχου

Εγγύηση μπαταρίας

Η μπαταρία είναι αναλώσιμη, και ως τέτοια, η παρεχόμενη εγγύηση είναι για 12 μήνες.



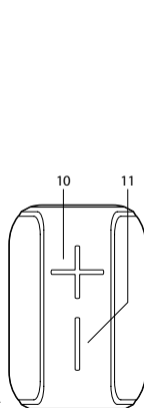
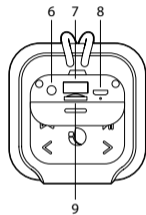
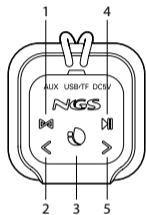
Αν στο μέλλον παραστεί η ανάγκη απόρριψης του προϊόντος, λάβετε υπόψη:

Πως τα απόβλητα ηλεκτρονικών προϊόντων δεν επιτρέπεται να απορρίπτονται μαζί με τα οικιακά απορρίμματα. Ανακυκλώστε το στις διαθέσιμες εγκαταστάσεις.

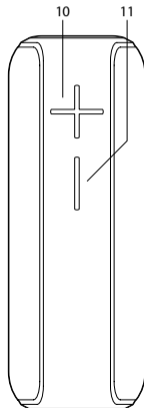
Αποταθείτε στις αρμόδιες Τοπικές Αρχές ή στον εμπορικό αντιπρόσωπο για πληροφορίες σχετικά με την ανακύκλωση.

(Οδηγία περί απόρριψης Ηλεκτρονικών και Ηλεκτρικών Συσκευών)

KONTROLLKNAPPER



Roller Coaster

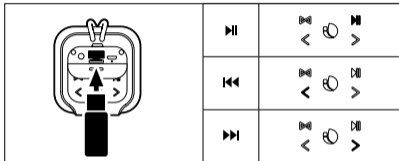


Roller Coaster XL

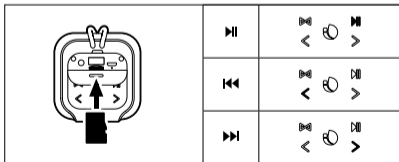
- 1 Modus-knapp
Kort trykk: bryterfunksjon
Langt trykk: TWS
- 2 Forrige sang
- 3 Strømknapp
Langt trykk: slå av/på i cirka 3 sekunder
- 4 Play/Pause-knappen
Kort trykk: spill/pause
Dobbeltklikk: ring tilbake-funksjonen
Trykk kort for å svare / legge på telefonen
Langt trykk for å avvise samtalen under samtalsmodus
Langt trykk: koble fra
- 5 Neste sang
- 6 AUX-grensesnitt
- 7 USB-grensesnitt
Når den er satt inn i U-disken, spilles standard U-disken av
- 8 DC 5V grensesnitt
Når den er satt inn i DC 5V-datakabelen, er standard for lading av enheten
- 9 Micro SD-kortgrensesnitt
Når det er satt inn Micro SD-kort, er det standard avspilling av Micro SD-kort
- 10 Volum +
- 11 Volum –

USB-KORT / MICRO SD / BLUETOOTH

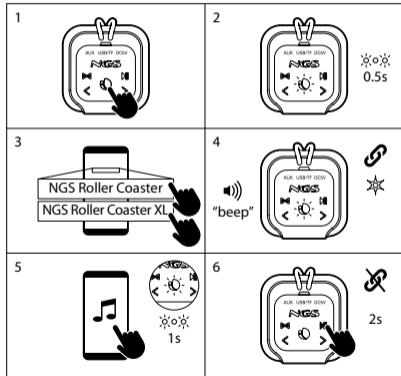
USB-KORT SPILLING



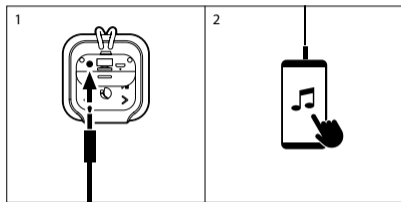
MICRO SD CARD SPILLING



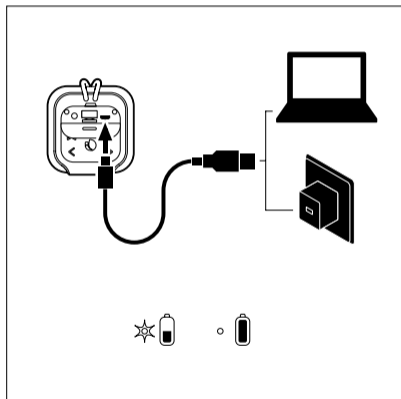
BLUETOOTHMODUS
















AUX IN












HVORDAN LADE?



TWS

1			2	
1	 2s 		1	 2s 
2	 3s  "beep"		2	—
3	 3s  "beep"		3	
4				

1			2	
1	 2s 		1	 2s 
2	 "beep"		2	 "beep"

TEKNISKE SPESIFIKASJONER

	ROLLER COASTER	ROLLER COASTER XL
Kompatibel med Bluetooth 5.0 TWS (få dobbelt strømtilkobling av to høyttalere samtidig uten kabler)	Ja	Ja
Toppeffekt	10W	20W
USB-leser	Ja	Ja
Micro SD-kortleser	Ja	Ja
Aux-inngang	Ja	Ja
Volumkontroll	Ja	Ja
Batteri	Ion-Li 1200mAh	Ion-Li 2000mAh
Batterilevetid	8 timer*	5 timer**

* 6 timer ved 100% volum
8 timer ved 70% volum
10 timer ved 50% volum

** 3 timer ved 100% volum
5 timer ved 70% volum
8 timer ved 50% volum

Batterigaranti

Batteriet er et forbrukerprodukt, og som sådan er det garanti i 12 måneder.



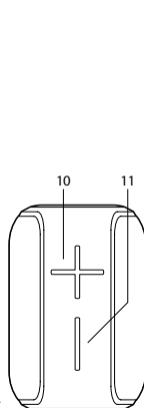
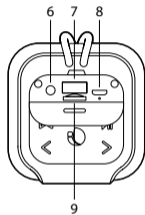
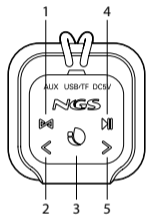
Hvis du når som helst i fremtiden trenger å avhende dette produktet, vær oppmerksom på at: Avfall fra elektriske produkter skal ikke kastes sammen med husholdningsavfall.

Vennligst resirkulere der fasiliteter finnes.

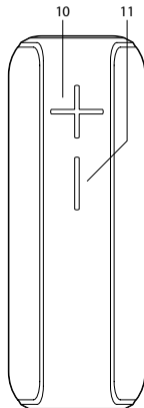
Få råd om resirkulering av lokale myndigheter eller forhandler.

(Direktiv om Elektrisk og Elektronisk Utstyr)

OHJAUSPAINIKKEET



Roller Coaster

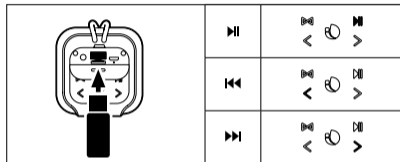


Roller Coaster XL

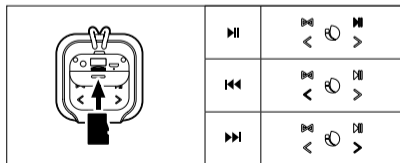
- 1 Tila-painike
Lyhyt painallus: kytkintoiminto
Pitkä painallus: TWS
- 2 Edellinen kappale
- 3 Virtapainike
Pitkä painallus: käynnistää/sammuttaa noin 3 sekuntia
- 4 Soitto/tauko-painike
Lyhyt painallus: soitto/tauko
Tuplaklikkaus: takaisinsoittotoiminto
Lyhyt painallus puheluun vastaaminen / lopettaminen
Paina pitkään hylätäksesi puhelun puhelu-tilassa
Pitkä painallus: irrota pari
- 5 Seuraava kappale
- 6 AUX-liitäntä
- 7 USB-liitäntä
Kun asetetaan U-levylle, oletuksena on U-levyn toisto
- 8 DC 5V -liitäntä
Kun asetetaan DC 5V -kaapeliin, laitteen lataus on oletusarvo.
- 9 MICRO SD -korttiliitäntä
Kun asetetaan Micro SD -kortti, oletuksena on Micro SD -kortin toisto
- 10 Äänenvoimakkuus +
- 11 Äänenvoimakkuus –

USB-TIKKU / MICRO SD / BLUETOOTH

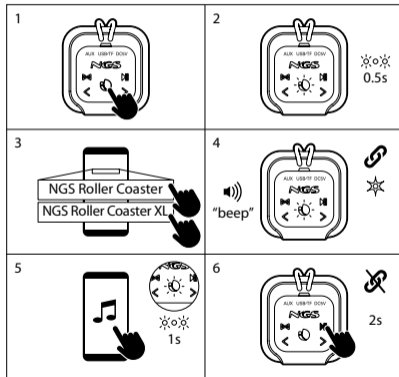
USB-TIKUN TOISTAMINEN

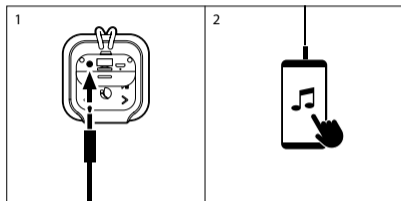
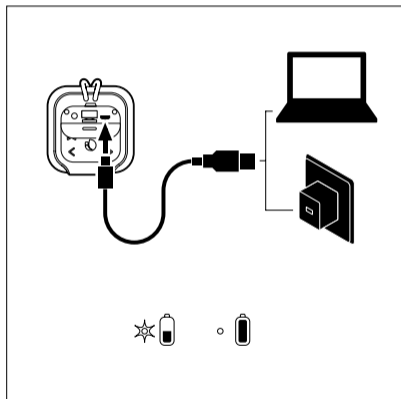


MICRO SD -KORTIN TOISTAMINEN













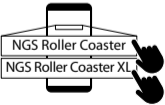











BLUETOOTH-TILA



AUX IN**KUINKA LADATAAN?**

TWS

1			2	
1	 2s 		1	 2s 
2	 3s  "beep"		2	—
3	 3s  "beep"		3	
4				

1			2	
1	 2s 		1	 2s 
2	 "beep"		2	 "beep"

TEKNISET TIEDOT

	ROLLER COASTER	ROLLER COASTER XL
Yhteensopiva Bluetooth 5.0:n kanssa	Kyllä	Kyllä
TWS (saat kaksinkertaisen virran kytkemällä 2 kaiutinta samanaikaisesti ilman kaapeleita)	Kyllä	Kyllä
Lähtöhuipputeho	10W	20W
USB-lukija	Kyllä	Kyllä
Micro SD -korttipaikka	Kyllä	Kyllä
Aux-tulo	Kyllä	Kyllä
Äänvoimakkuuden säätö	Kyllä	Kyllä
Akku	Ion-Li 1200mAh	Ion-Li 2000mAh
Akun kesto	8 tuntia*	5 tuntia**

* 6 untia 100 %:n äänvoimakkuudella
8 untia 70 %:n äänvoimakkuudella
10 untia 50 %:n äänvoimakkuudella

** 3 untia 100 %:n äänvoimakkuudella
5 untia 70 %:n äänvoimakkuudella
8 untia 50 %:n äänvoimakkuudella

Akun takuu

Akku on kulutustavara ja sellaisenaan sillä on 12 kuukauden takuu.



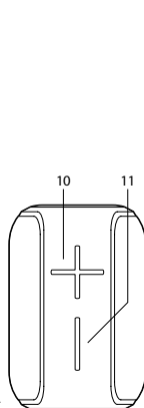
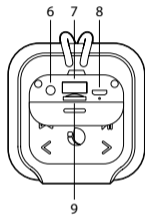
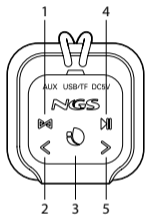
Jos joudut tulevaisuudessa hävittämään tämän tuotteen, huomaa, että:

Sähköjätettä ei tule hävittää talousjätteiden mukana. Kierrätä viemällä asianmukaisin paikkoihin.

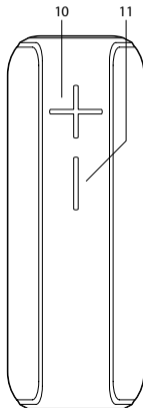
Kysy neuvoja paikalliselta viranomaiselta tai jälleenmyyjältä.

(Sähkö- ja elektroniikkaromudirektiivi)

KONTROLLKNAPPAR



Roller Coaster

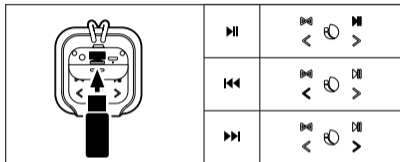


Roller Coaster XL

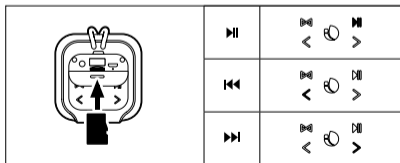
- 1 Läggesknapp
Kort tryck: växla funktion
Långt tryck: TWS
- 2 Föregående låt
- 3 Strömbrytarknapp
Långt tryck: slå på/av i cirka 3 sekunder
- 4 Play/paus-knapp
Kort tryck: play/paus
Dubbelklick: återuppringningsfunktion
Tryck kort för att svara/lägga på telefonen
Tryck länge för att avvisa samtalet under samtalsläget
Långt tryck: koppla ur
- 5 Nästa låt
- 6 AUX-gränssnitt
- 7 USB-gränssnitt
När du sätter i U-disken spelas U-disken upp som standard
- 8 DC 5V-gränssnitt
När den sätts i DC 5V-datakabeln laddas enheten som standard
- 9 Micro-SD-kortets gränssnitt
När du sätter i Micro-SD-kortet spelas Micro-SD-kortet upp som standard
- 10 Volume +
- 11 Volume –

USB-KORT / MICRO-SD / BLUETOOTH

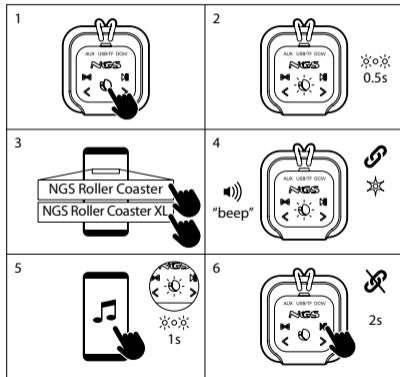
USB-KORTSPELNING



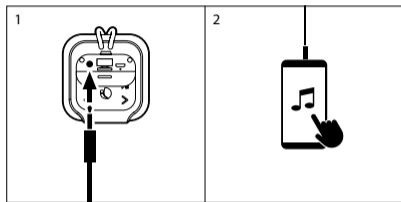
MICRO-SD-KORTSPELNING



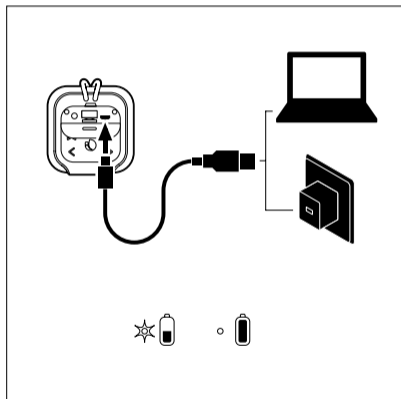
BLUETOOTH-LÄGE















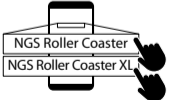
AUX-INGÅNG













HUR LADDAR MAN?



TWS

1		1		2	
1	 2s 	2	 2s 	3	 3s  "beep"
3	 3s  "beep"				
<p>4</p> 					

1		1		2	
1	 2s 	2	 2s 		 "beep"
	 "beep"		 "beep"		

TEKNISKA SPECIFIKATIONER

	ROLLER COASTER	ROLLER COASTER XL
Kompatibel med bluetooth 5.0 TWS (få dubbla kraftanslutningar av två högtalare samtidigt utan kablar)	Ja	Ja
Toppeffekt	10W	20W
USB-läsare	Ja	Ja
Micro-SD-kortläsare	Ja	Ja
Aux-ingång	Ja	Ja
Volymkontroll	Ja	Ja
Batteri	Ion-Li 1200mAh	Ion-Li 2000mAh
Batteriets brukstid	8 timmar*	5 timmar**

* 6 timmar med 100 % volym
8 timmar med 70 % volym
10 timmar med 50 % volym

** 3 timmar med 100 % volym
5 timmar med 70 % volym
8 timmar med 50 % volym

Batterigaranti

Batteriet är en konsumentprodukt och har en garanti på 12 månader.

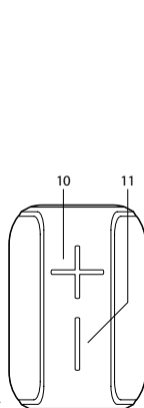
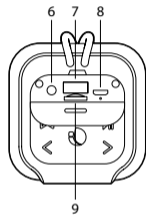
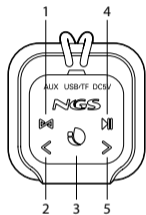


Om du vid något framtida tillfälle skulle vilja kassera produkten, vänligen notera att:

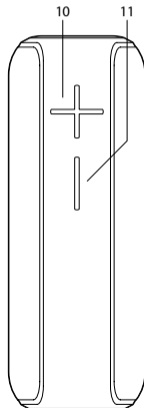
Elektriskt avfall bör ej kasseras tillsammans med hushållsavfall. Vänligen använd återvinningsstation för detta.

Du kan vända dig till ditt lokala ombud eller återförsäljare för att få råd om återvinning. (Råd gällande elektriskt avfall och elektronisk utrustning)

KONTROLKNAPPER



Roller Coaster

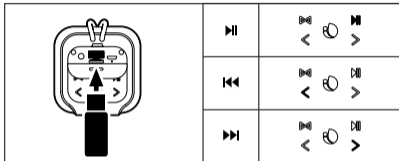


Roller Coaster XL

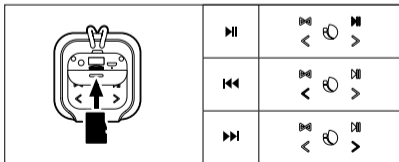
- 1 Mode-knap
Tryk hurtigt: skift funktioner
Hold knappen nede: TWS
- 2 Forrige sang
- 3 Strømknop
Hold nede i lang tid: tænd/sluk i ca. 3 sekunder
- 4 Play/Pause-knap
Tryk hurtigt: afspil/pause
Dobbeltklik: tilbagekaldsfunktion
Tryk hurtigt for tage imod et opkald eller at lægge på
Hold nede for at afvise et opkald under opkaldstilstand
Hold nede i lang tid: stop parringen
- 5 Næste sang
- 6 AUX-brugergrænseflade
- 7 USB-brugergrænseflade
Når den sættes ind i U-disken, vil den standard U-disk spille
- 8 DC 5V brugergrænseflade
Når den sættes til DC 5V datakablet, vil det være standard opladning af enheden
- 9 Micro SD-kort brugergrænseflade
Når der er et Micro SD-kort tilsluttet, vil den afspillet et Micro SD kort
- 10 Lydstyrke +
- 11 Volumen –

USB-KORT / MICRO SD / BLUETOOTH

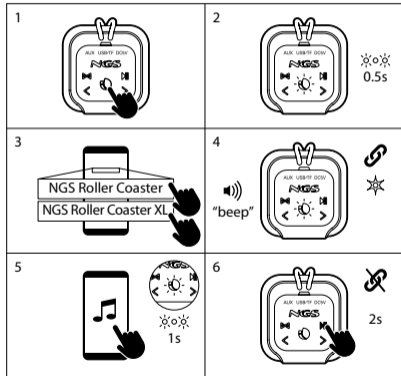
USB-KORT SPILLER

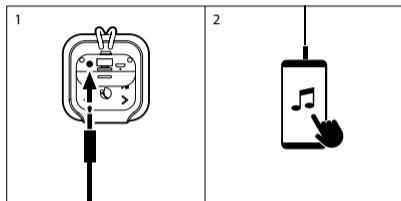
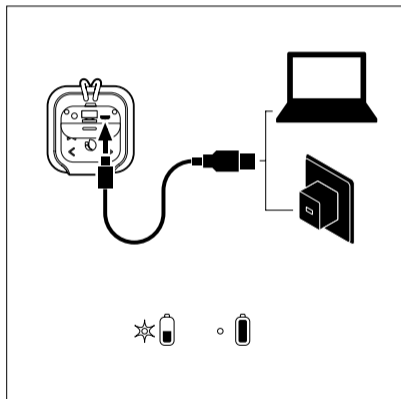


MICRO SD KORT SPILLER



















BLUETOOTH-PROGRAM



AUX IN**HVORDAN LADER DU OP?**

TWS

1	2
 2s 	 2s 
 3s  "beep"	—
 3s  "beep"	
4 	

1	2
 2s 	 2s 
 "beep"	 "beep"

TEKNISKE SPECIFIKATIONER

	ROLLER COASTER	ROLLER COASTER XL
Kompatibel med bluetooth 5.0	Ja	Ja
TWS (få dobbelt strømforbindelse mellem 2 højtalere på samme tid uden kabler)	Ja	Ja
Output spidseffekt	10W	20W
USB-læser	Ja	Ja
Micro SD-kortlæser	Ja	Ja
AUX-input	Ja	Ja
Kontrol af volumen	Ja	Ja
Batteri	Ion-Li 1200mAh	Ion-Li 2000mAh
Batterilevetid	8 timer*	5 timer**

* 6 timer ved 100% volumen
8 timer ved 70% volumen
10 timer ved 50% volumen

** 3 timer ved 100% volumen
5 timer ved 70% volumen
8 timer ved 50% volumen

Batteriets garanti

Batteriet er et forbrugerprodukt, og som sådan er der en garanti på 12 måneder.



Hvis du på hvilket som helst tidspunkt i fremtiden skulle have brug for at bortskaffe dette produkt, skal du være opmærksom på at:

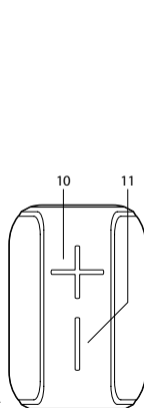
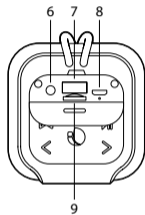
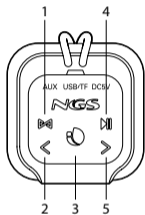
Bortskaffelse af elektriske produkter og batterier må ikke se med almindeligt husholdningsaffald.

Afløber venligst på genbrugsstationen, når det er muligt.

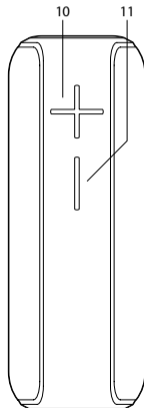
Tjek med din lokale kommune eller forhandler for gode råd om genbrug.

(Direktivet for bortskaffelse af affald med elektrisk og elektronisk udstyr).

VALDYMO MYGTUKAI



Roller Coaster

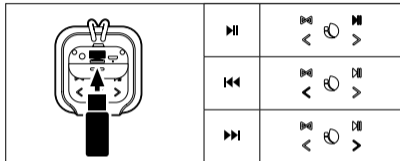


Roller Coaster XL

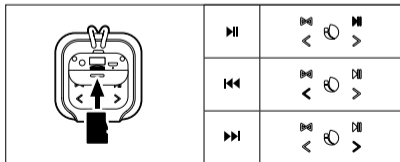
- 1 Režimo mygtukas
Trumpas paspaudimas: jungiklio funkcija
Ilgas paspaudimai: TWS
- 2 Ankstesnė daina
- 3 Maitinimo mygtukas
Ilgas paspaudimas: įjungti/išjungti apie 3 sekundes
- 4 Paleidimo/pristabdymo mygtukas
Trumpas paspaudimas: Groti/Pauzė
Dukart spustelkite: skambinimo adresatui funkcija
Trumpas paspaudimas norint atsilipti/padėti ragelį
Ilgas paspaudimas, norint atmesti skambutį
Ilgas paspaudimas: atsiejimas
- 5 Kita daina
- 6 AUX sąsaja
- 7 USB sąsaja
Įterpus į U diską, numatytas U disko atkūrimas
- 8 DC 5V sąsaja
Įterpus į DC 5V duomenų kabelį, prietaisas automatiškai įkraunamas
- 9 Micro SD kortelės sąsaja
Įterpus "Micro SD" kortelę, automatinis "Micro SD" kortelės atkūrimas
- 10 Garsas +
- 11 Garsas –

USB KORTELĖ / "MICRO SD" / "BLUETOOTH"

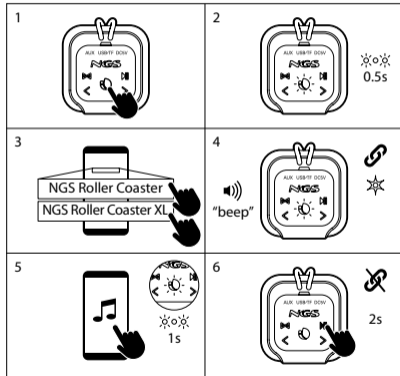
GROJAMA USB KORTELĖ



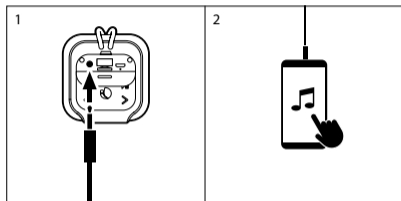
MICRO SD KORTELĖ GROJAMA



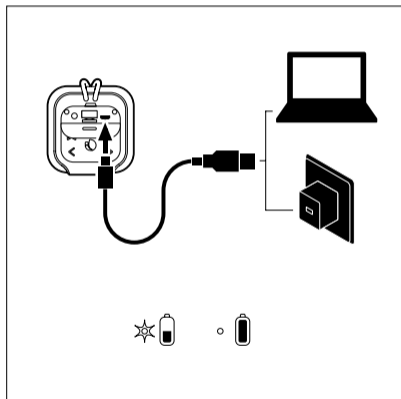
"BLUETOOTH" REŽIMAS
















AUX ĮVESTIS












KAIP ĮKRAUTI?



TWS

1			2	
1	 2s		 2s	
2	 3s	 "beep"	—	
3	 3s	 "beep"		
4				

1			2	
1	 2s		 2s	
2	 "beep"		 "beep"	

TECHNINĖS SPECIFIKACIJOS

	ROLLER COASTER	ROLLER COASTER XL
Suderinamas su "Bluetooth" 5,0 TWS (gaukite dvigubą galingumą, sujungdami 2 garsiakalbius tuo pačiu metu be laidų)	taip	taip
Išėjimo didžiausioji galia	10W	20W
USB skaitytuvas	taip	taip
Micro SD kortelių skaitytuvas	taip	taip
AUX įvestis	taip	taip
Garsumo valdymas	taip	taip
Baterija	Ion-Li 1200mAh	Ion-Li 2000mAh
Baterijos veikimas	8 valandos *	5 valandos **

* 6 valandos 100% garsumu
8 valandos 70% garsumu
10 valandos 50% garsumu

** 3 valandos 100% garsumu
5 valandos 70% garsumu
8 valandos 50% garsumu

Baterijos garantija

Baterija yra plataus vartojimo gaminyje, todėl jai suteikiama 12 mėnesių garantija.



Jei ateityje turėsite išmesti šį gaminį, atkreipkite dėmesį, kad:

Elektrinių gaminių atliekos neturėtų būti šalinamos kartu su buitinėmis atliekomis. Jei įmanoma, perdirbkite.

■ Kreipkitės į vietinę valdžios instituciją ar pardavėją dėl perdirbimo patarimų.

(Elektrinės ir elektroninės įrangos atliekų direktyva)

**DECLARATION OF CONFORMITY
DECLARACIÓN DE CONFORMIDAD**



WE, AUTHORIZED REPRESENTATIVE, **LURBE GRUP S.A**, SAN SEBASTIÁN, SPAIN, DECLARE UNDER OUR SOLE RESPONSIBILITY THAT THE FOLLOWING PRODUCT:

LURBE GRUP S.A, SAN SEBASTIÁN, ESPAÑA, DECLARA BAJO SU EXCLUSIVA RESPONSABILIDAD LA CONFORMIDAD DEL PRODUCTO:

NGS: **BLUETOOTH SPEAKER NGS** / MODEL: **ROLLER COASTER / ROLLER COASTER XL**

NGS: **ALTAVOZ BLUETOOTH NGS** / MODELO: **ROLLER COASTER / ROLLER COASTER XL**

HAS BEEN TESTED AND FOUND IN CONFORMITY WITH THE FOLLOWING HARMONIZED EUROPEAN STANDARDS:

HA SIDO TESTADO EN CONFORMIDAD CON LAS SIGUIENTES NORMAS STANDARD EUROPEAS ARMONIZADAS:

ETSI EN 301 489-1 V 2.1.1 (2017-02)	IEC 62321-4:2013
ETSI EN 301 489-17 V 3.1.1 (2017-02)	IEC 62321-5:2013
ETSI EN 300 328 V 2.1.1 (2016-11)	IEC 62321-7-1:2015
ETSI EN 303 345 V 1.1.7 (2017-03)	IEC 62321-7-2:2017
EN 62479: 2010	IEC 62321-6:2015
EN 60065: 2014	

AND THEREFORE COMPLY WITH THE ESSENTIAL REQUIREMENTS AND PROVISIONS OF THE FOLLOWING DIRECTIVES OF THE EUROPEAN PARLIAMENT AND EUROPEAN COUNCIL:

Y, POR LO TANTO, CUMPLE CON LOS REQUERIMIENTOS Y PROVISIONES DE LAS SIGUIENTES DIRECTIVAS DEL PARLAMENTO EUROPEO:

RADIO EQUIPMENT DIRECTIVE 2014/53/EU
ROHS DIRECTIVE 2011/65/EU & (EU) 2015/863
DIRECTIVA DE EQUIPOS DE RADIO 2014/53/EU
DIRECTIVA ROHS 2011/65/EU & (EU) 2015/863

AUTHORIZED REPRESENTATIVE: **LURBE GRUP S.A**
REPRESENTANTE AUTORIZADO: **PORTUETXE 27**
20018 SAN SEBASTIÁN (GUIPÚZCOA)
SPAIN

SAN SEBASTIÁN, JANUARY 15TH, 2020
SAN SEBASTIÁN, 15 DE ENERO DE 2020

SIGNED
FIRMADO

RAÚL MARTÍN
PRODUCT MANAGER

**EN
ES**

**DÉCLARATION DE CONFORMITÉ
DECLARAÇÃO DE CONFORMIDADE**



LURBE GRUP S.A, SAN SEBASTIÁN, ESPAGNE, SOUS SA RESPONSABILITÉ EXCLUSIVE, CERTIFIE LA CONFORMITÉ DU PRODUIT :
LURBE GRUP S.A, SAN SEBASTIÁN, ESPAÑA, DECLARA SOB A SUA EXCLUSIVA RESPONSABILIDADE A CONFORMIDADE DO PRODUTO:

NGS : **HAUT-PARLEUR BLUETOOTH NGS / MODÈLE : ROLLER COASTER / ROLLER COASTER XL**
NGS: **ALTO-FALANTE BLUETOOTH NGS / MODELO: ROLLER COASTER / ROLLER COASTER XL**

A ÉTÉ TESTÉ CONFORMÉMENT AUX NORMES STANDARD EUROPÉENNES HARMONISÉES SUIVANTES :
FOITESTADO EM CONFORMIDADE COM AS SEGUINTES NORMAS STANDARD EUROPEIAS HARMONIZADAS:

ETSI EN 301 489-1 V 2.1.1 (2017-02)	IEC 62321-4:2013
ETSI EN 301 489-17 V 3.1.1 (2017-02)	IEC 62321-5:2013
ETSI EN 300 328 V 2.1.1 (2016-11)	IEC 62321-7-1:2015
ETSI EN 303 345 V 1.1.7 (2017-03)	IEC 62321-7-2:2017
EN 62479: 2010	IEC 62321-6:2015
EN 60065: 2014	

ET RESPECTE DONC LES EXIGENCES ET LES DISPOSITIONS DES DIRECTIVES SUIVANTES DU PARLEMENT EUROPÉEN :
E, POR CONSEQUINTE, CUMPRE COM OS REQUISITOS E PROVISÕES DAS SEGUINTES DIRECTIVAS DO PARLAMENTO EUROPEU:

DIRECTIVE SUR LES ÉQUIPEMENTS RADIO 2014/53/EU
DIRECTIVE ROHS 2011/65/EU & (EU) 2015/863
DIRECTIVA RELATIVA AOS EQUIPAMENTOS DE RÁDIO 2014/53/EU
DIRECTIVA ROHS 2011/65/EU & (EU) 2015/863

REPRÉSENTANT AUTORISÉ : **LURBE GRUP S.A**
REPRESENTANTE AUTORIZADO: **PORTUETXE 27**
20018 SAN SEBASTIÁN (GUIPÚZCOA)
SPAIN

SAN SEBASTIÁN, LE 15 JANVIER 2020
SAN SEBASTIÁN, 15 DE JANEIRO DE 2020

SIGNÉ
ASSINADO

RAÚL MARTÍN
PRODUCT MANAGER

**FR
PT**



technical support: www.ngs.eu/support

www.ngs.eu