



ECLIPSE KIT

**RECHARGEABLE
MULTIMODE SILENT
KEYBOARD &
MOUSE SET**

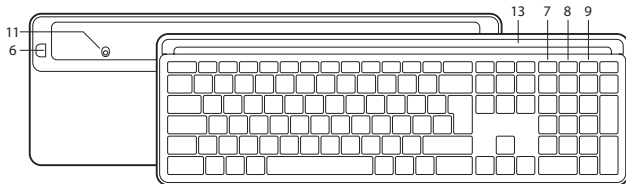
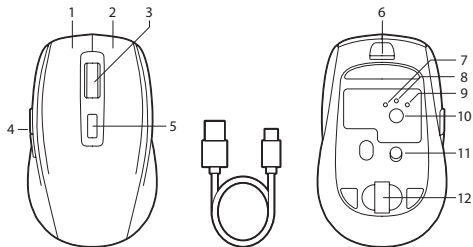
ENGLISH | FRANÇAIS | ESPAÑOL | DEUTSCH | ITALIANO | PORTUGUÊS
POLSKI | NEDERLANDS | ČEŠTINA | SLOVENČINA | ΕΛΛΗΝΙΚΑ | MAGYAR
SLOVENŠČINA | SRPSKI | NORSK | SUOMI | SVENSKA | DANSK | LIETUVIŲ



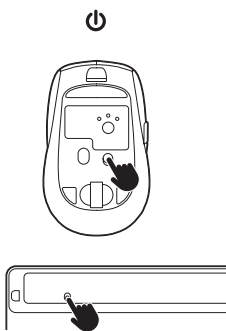
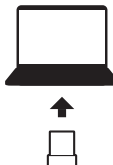
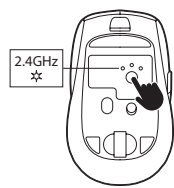
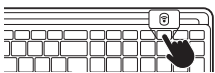
www.ngs.eu

CONTROL BUTTONS

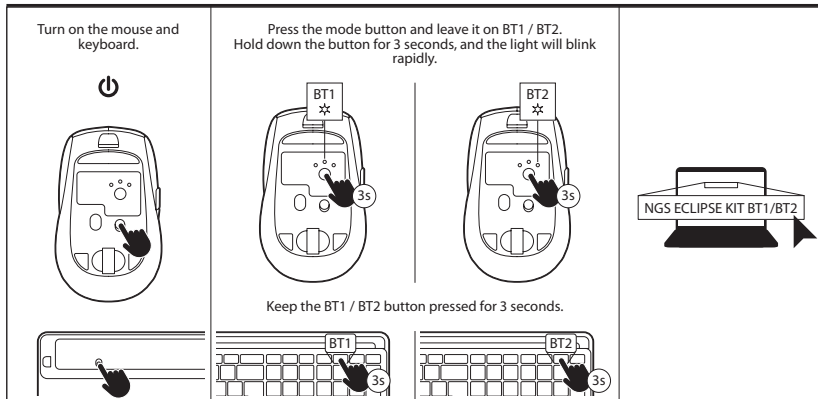
- 1 Left button
- 2 Right button
- 3 Scroll wheel
- 4 Thumb control
- 5 DPI button
- 6 Type-C charging port
- 7 2.4GHz
- 8 BT1
- 9 BT2
- 10 Switching button
- 11 On/Off
- 12 USB nano receiver
- 13 Phone/Tablet stand

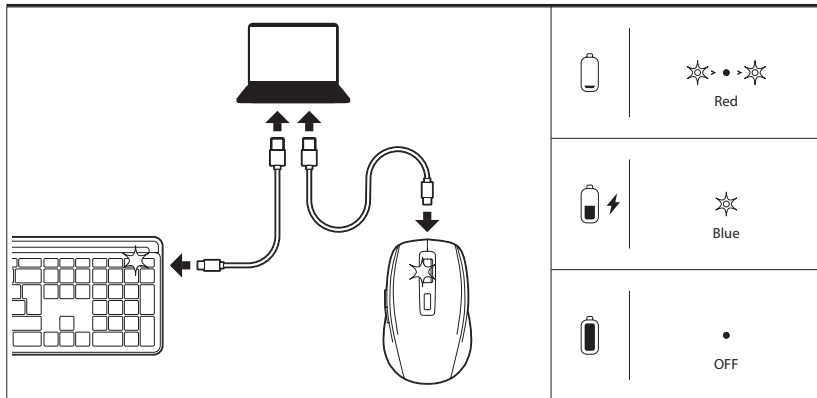


















| | | |
|--|---|--|
| <p>Turn on the mouse and keyboard.</p>  | <p>Connect the nano receiver to a USB port on the computer.</p>  | <p>Press the mode button and leave it on 2.4GHz.</p>  <p>Press the 2.4GHz button.</p>  |
|--|---|--|

BT1 / BT2





BT1 / BT2

| | | |
|--|---|---|
| <p>When pressing the F1 / F2 / ... keys, the default keyboard will perform multimedia functions.</p>  <p>F1  </p> <hr/> <p>For F1 / F2 / ... functions, you must press Fn + F1 / Fn + F2 / ...</p>  <p>Fn + F1  </p> | <p>To switch the function mode, press ...</p> <p style="text-align: center;">↓</p> <p style="text-align: center;">Fn + </p>  | <p>When pressing the F1 / F2 / ... keys, the default keyboard will perform F1 / F2 / ... functions.</p>  <p>F1  </p> <hr/> <p>For multimedia functions, press Fn + F1 / Fn + F2 / ...</p>  <p>Fn + F1  </p> |
|--|---|---|

TECHNICAL SPECIFICATIONS

KEYBOARD

- Multimode
- Rechargeable
- 12 multimedia keys
- Keycaps with scissor mechanism
- Silent keys
- ON/OFF switch
- Seven LED indicators (2.4GHz/BT1/BT2, Caps lock, Num lock, Low power, Charging mode)

MOUSE

- Multimode
 - Rechargeable
 - 800/1200/1600 DPI
 - Scroll wheel + 5 buttons
 - Silent buttons
 - ON/OFF switch
 - Low power indicator
-
- Frequency range: 2408~2474 MHz
 - Maximum RF output: 0dBm (2mW)

Battery warranty

The battery is a consumer product, and as such it is under warranty for 12 months.

ENGLISH

SECURITY

IMPORTANT SAFETY INSTRUCTIONS

For all products:

1. Read and follow the instructions.
2. Keep the instructions in a safe place.
3. Observe the warnings.
4. Use only the accessories and auxiliary products specified in the product.
5. Take care when transporting the product to prevent damage.
6. Do not expose batteries to excessive heat such as direct sunlight or fire, as well as moisture in the area where you intend to use and/or store it.
7. This device is intended for use only with the power supply and/or charging cable provided by the manufacturer.

This device complies with the European Union requirements (1999/5/EC) related to the limitation of the general public's exposure to electromagnetic fields concerning health protection.

The limits are part of broad recommendations for the protection of the general public. These recommendations have been developed and verified by independent scientific organizations through frequent and thorough assessments of scientific studies. The measurement unit for the European Council's recommended limit for mobile devices is the "Specific Absorption Rate" (SAR), and the average SAR limit is 20 W/kg over 10 grams of body tissue.

Lurbe Grup S.A. complies with the requirements of the International Commission on Non-Ionizing Radiation Protection (ICNIRP).

In the case of body-worn use, this product has been tested and complies with the ICNIRP exposure guidelines and the European standard EN 62479 and EN 50663. The SAR value has been measured with the device positioned 1.0 cm away from the body while transmitting at the highest certified output power level across all frequency bands of the mobile device.



WEEE Notice: The Waste Electrical and Electronic Equipment (WEEE) Directive, which came into force as European law on 14/02/2014, addresses the treatment of electronic equipment at the end of its life cycle. Priority is given to reuse, recycling, and other forms of recovery of such waste to minimize disposal. The WEEE logo is the one found in this section.

This product should not be disposed of with household waste. It is your responsibility to properly dispose of all waste from your electrical equipment, and for this purpose, you must take them to the designated collection point for the recycling of such hazardous waste. The separate collection and proper recovery of waste from your electrical and electronic equipment at the time of disposal allows us to help preserve natural resources and ensure the safety of human health and the environment. For more information on disposal, recovery, and collection points for electrical and electronic equipment waste, please contact your local city center, domestic waste disposal service, the store where you purchased the equipment, or the equipment manufacturer.

Compliance with RoHS requirements.

This product complies with Directive 2011/65/EU and its amendment (EU) 2015/863 of the European Parliament and the Council of June 4, 2015, on the restriction of the use of certain hazardous substances in electrical and electronic equipment.

For products that include batteries.

EU Directive 2013/56/EU on batteries.

The new Directive 2013/56/EU on batteries and accumulators, which replaces the previous directive, came into force on 01/07/2015. The directive applies to all types of batteries and accumulators (AA, AAA, button cells, lead-acid, rechargeable), including those incorporated into appliances, except for military, medical, and power tool applications. The directive sets standards for the collection, treatment, recycling, and disposal of batteries and aims to prohibit certain hazardous substances and improve the environmental performance of batteries and all operators in the supply chain.

User instructions for extraction, recycling, and disposal of used batteries.

To remove the batteries from the equipment or remote control, reverse the battery insertion process described in the owner's manual.

In the case of products with built-in batteries that last for the entire product's lifespan, it is not possible for the user to remove the batteries. In these cases, recycling or recovery centers handle the dismantling of the product and the extraction of the batteries. If, for any reason, it is necessary to replace one of these batteries, the procedure must be carried out at authorized service centers.

In the European Union and other locations, it is prohibited to dispose of batteries with household waste. All batteries must be disposed of in an environmentally friendly manner. Please contact local waste management officials for information on safe collection, recycling, and disposal of used batteries.

WARNING: Risk of explosion if the battery is replaced incorrectly. To reduce the risk of fire or burns, do not disassemble, crush, puncture, short-circuit external contacts, expose to temperatures above 60°C (140°F), or dispose of in fire or water. Replace only with specified batteries.



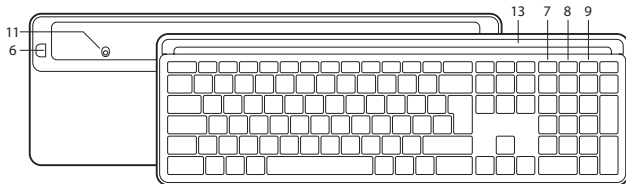
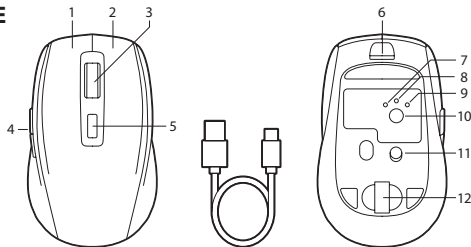
The symbol for separate collection of all batteries and accumulators is shown in this section.

Batteries, accumulators, and button cells containing more than 0.0005% mercury, more than 0.002% cadmium, or more than 0.004% lead will be marked with the relevant chemical symbol: Hg, Cd, or Pb, respectively. Refer to the symbol shown below:



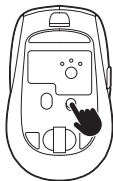
BOUTONS DE COMMANDE

- 1 Bouton gauche
- 2 Bouton droit
- 3 Roue de défilement
- 4 Commande du pouce
- 5 Bouton DPI
- 6 Port de charge Type-C
- 7 2.4GHz
- 8 BT1
- 9 BT2
- 10 Bouton de commutation
- 11 Marche/Arrêt
- 12 Récepteur nano USB
- 13 Support pour téléphone/tablette





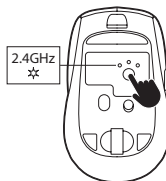
Allumez la souris et le clavier.



Connectez le nano-récepteur à un port USB de l'ordinateur.



Appuyez sur le bouton mode et laissez-le en mode 2,4 GHz.



Appuyez sur le bouton 2,4 GHz.

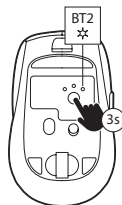
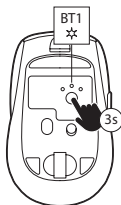


BT1 / BT2

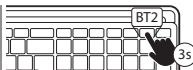
Allumez la souris et le clavier.

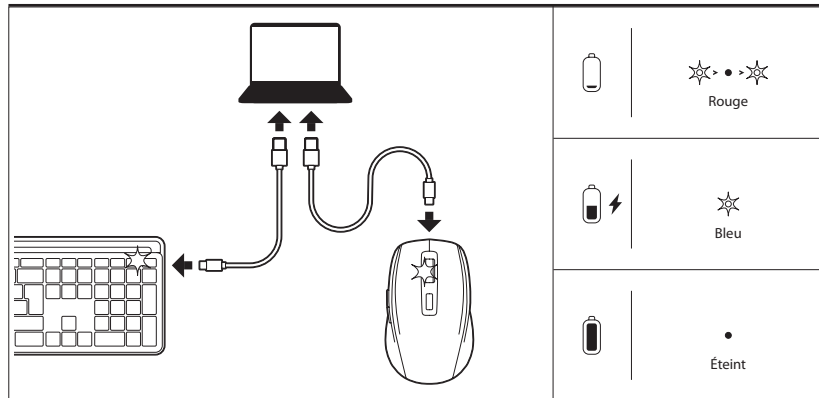


Appuyez sur le bouton mode et laissez-le en mode BT1 / BT2.
Maintenez le bouton enfoncé pendant 3 secondes et la lumière
clignotera rapidement.




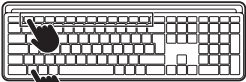







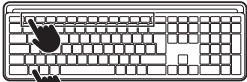




Maintenez le bouton BT1 / BT2 enfoncé pendant 3 secondes.





BT1 / BT2

| | | |
|--|---|--|
| <p>En appuyant sur les touches F1 / F2 / ..., le clavier par défaut effectuera des fonctions multimédia</p>  <p>F1  </p> <hr/> <p>Pour les fonctions F1 / F2 / ..., vous devez appuyer sur Fn + F1 / Fn + F2 / ...</p>  <p>Fn + F1  </p> | <p>Pour inverser le mode de fonction, appuyez sur ...</p> <p>↓</p> <p>Fn + </p>  | <p>En appuyant sur les touches F1 / F2 / ..., le clavier par défaut effectuera des fonctions F1 / F2 / ...</p>  <p>F1  </p> <hr/> <p>Pour les fonctions multimédias, appuyez sur Fn + F1 / Fn + F2 / ...</p>  <p>Fn + F1  </p> |
|--|---|--|

SPÉCIFICITÉS TECHNIQUES

CLAVIER

- Multimode
- Rechargeable
- 12 touches multimédias
- Touches avec mécanisme à ciseaux
- Touches silencieuses
- Interrupteur ON/OFF
- Sept indicateurs LED (2,4 GHz/BT1/BT2, Verr. maj., Verr. num., Faible puissance, Mode de charge)

SOURIS

- Multimode
 - Rechargeable
 - 800/1200/1600 DPI
 - Molette de défilement + 5 boutons
 - Boutons silencieux
 - Interrupteur ON/OFF
 - Indicateur de faible puissance
-
- Plage de fréquence : 2408~2474 MHz
 - Puissance RF maximale : 0 dBm (2 mW)

Garantie de la batterie

La batterie est un consommable, et en tant que telle sa garantie est de 12 mois.

SÉCURITÉ

INSTRUCTIONS DE SÉCURITÉ IMPORTANTES

Pour tous les produits :

1. Lire et suivre les instructions.
2. Conserver les instructions dans un endroit sûr.
3. Respecter les avertissements.
4. Utiliser uniquement les accessoires fournis avec le produit.
5. Faire attention au transport pour éviter d'endommager le produit.
6. Ne pas exposer les piles à une chaleur excessive telle que le soleil ou le feu, ainsi qu'à l'humidité de l'endroit où elles seront utilisées et/ou stockées.
7. Cet appareil est conçu pour être utilisé uniquement avec l'alimentation et/ou le câble de charge fourni par le fabricant.

Cet appareil est conforme aux exigences de l'Union européenne (1999/5/CE) concernant la limitation de l'exposition du grand public aux champs électromagnétiques en ce qui concerne la protection de la santé. Les limites font partie de recommandations étendues pour la protection du grand public. Ces recommandations ont été élaborées et vérifiées par des organisations scientifiques indépendantes à travers des évaluations fréquentes et minutieuses d'études scientifiques. L'unité de mesure de la limite recommandée par le Conseil européen pour les dispositifs mobiles est le "taux d'absorption spécifique" (SAR, Specific Absorption Rate) et la limite moyenne SAR est de 20 W/kg pour 10 grammes de tissu corporel.

Lurbe Grup S.A. respecte les lignes directrices de la Commission internationale de protection contre les rayonnements non ionisants* (ICNIRP, International Commission on Non-Ionizing Radiation Protection).

Dans le cas d'une utilisation près du corps, ce produit a été testé et est conforme aux lignes directrices d'exposition de l'ICNIRP et aux normes européennes EN 62479 et EN 50663. La valeur SAR a été mesurée avec l'appareil à une distance de 1,0 cm du corps tout en transmettant simultanément au niveau de puissance de sortie certifié le plus élevé dans toutes les bandes de fréquences de l'appareil mobile.



Avertissement WEEE : La directive sur les DEEE (Déchets d'Équipements Électriques et Électroniques), entrée en vigueur en tant que loi européenne le 14/02/2014, concerne le traitement des équipements électroniques en fin de vie. La priorité est donnée à la réutilisation, au recyclage et à d'autres formes de récupération de ces déchets afin de réduire l'élimination. Le logo WEEE est présent dans cette section.

Ce produit ne doit pas être éliminé avec les ordures ménagères. Vous êtes responsable de l'élimination de tous les déchets de vos équipements électriques, et à cet effet, vous devez les apporter au point de collecte désigné pour le recyclage de ces déchets dangereux. La collecte séparée et la bonne récupération des déchets de vos équipements électriques et électroniques au moment de leur élimination nous permettent de contribuer à la préservation des ressources naturelles et de garantir la sécurité de la santé humaine et de l'environnement. Pour plus d'informations sur l'élimination, le recyclage et les points de collecte des déchets d'équipements électriques et électroniques, veuillez contacter le centre de gestion des déchets local, le service de collecte des ordures ménagères, le magasin où vous avez acheté l'équipement ou le fabricant de l'équipement.

Conformité à la directive RoHS.

Ce produit est conforme à la directive RoHS (Restriction des substances dangereuses) 2011/65/UE de l'Union européenne, qui limite l'utilisation de certaines substances dangereuses dans les équipements électriques et électroniques.

Pour les produits contenant des batteries.

Directive 2013/56/UE de l'UE sur les batteries.

La nouvelle directive 2013/56/UE sur les batteries et accumulateurs, qui remplace la directive précédente, est entrée en vigueur le 01/07/2015. Cette directive s'applique à tous les types de batteries et accumulateurs (AA, AAA, piles bouton, plomb-acide, rechargeables), y compris ceux incorporés dans les appareils électroménagers, à l'exception des applications militaires, médicales et des outils électriques. La directive établit des règles pour la collecte, le traitement, le recyclage et l'élimination des batteries, et vise à interdire certaines substances dangereuses et à améliorer les performances environnementales des batteries ainsi que de tous les acteurs de la chaîne d'approvisionnement.

Instructions pour l'utilisateur concernant l'extraction, le recyclage et l'élimination des batteries usagées.

Pour retirer les batteries de l'appareil ou de la télécommande, inversez le processus d'insertion des batteries décrit dans le manuel du propriétaire.

Dans le cas des produits avec des batteries intégrées qui durent toute la durée de vie du produit, il n'est pas possible pour l'utilisateur de retirer les batteries. Dans ces cas, les centres de recyclage ou de récupération se chargent du démantèlement du produit et de l'extraction des batteries. Si, pour une raison quelconque, il est nécessaire de remplacer l'une de ces batteries, la procédure doit être effectuée dans des centres de service agréés.

Il est interdit de jeter les batteries avec les déchets domestiques en Union européenne et dans d'autres endroits. Toutes les batteries doivent être éliminées de manière respectueuse de l'environnement. Veuillez contacter les responsables locaux de la gestion des déchets pour obtenir des informations sur la collecte, le recyclage et l'élimination sûre des batteries usagées.

AVERTISSEMENT : Risque d'explosion en cas de remplacement incorrect de la batterie. Pour réduire le risque d'incendie ou de brûlure, ne pas démonter, écraser, percer, court-circuiter les contacts externes, exposer à une température supérieure à 60 °C (140 °F) ou jeter au feu ou dans l'eau. Remplacer uniquement par des batteries spécifiées.



Le symbole de collecte séparée de toutes les batteries et accumulateurs est indiqué dans cette section.

Les batteries, accumulateurs et piles bouton contenant plus de 0,0005% de mercure, plus de 0,002% de cadmium ou plus de 0,004% de plomb seront marqués du symbole chimique du métal correspondant : Hg, Cd ou Pb, respectivement. Veuillez vous référer au symbole indiqué ci-dessous :



Hg



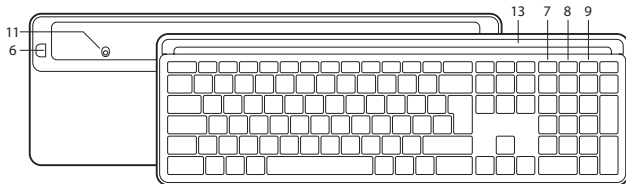
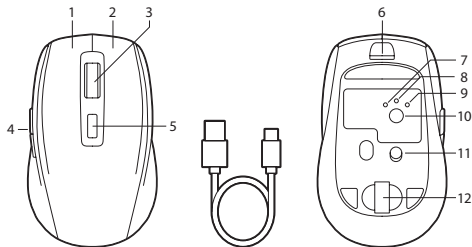
Cd



Pb

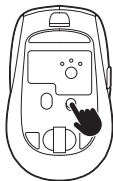
BOTONES DE CONTROL

- 1 Botón izquierdo
- 2 Botón derecho
- 3 Rueda de desplazamiento
- 4 Control del pulgar
- 5 Botón DPI
- 6 Puerto de carga Type-C
- 7 2.4GHz
- 8 BT1
- 9 BT2
- 10 Botón de cambio
- 11 Encendido/Apagado
- 12 Receptor nano USB
- 13 Soporte para teléfono/tableta





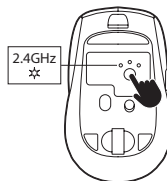
Encienda el ratón y el teclado.



Conecte el nano receptor a un puerto USB del ordenador.





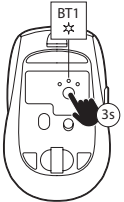
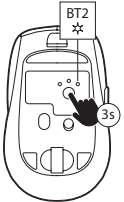
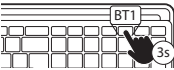
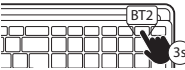

Pulse el botón mode y déjelo en 2.4GHz.

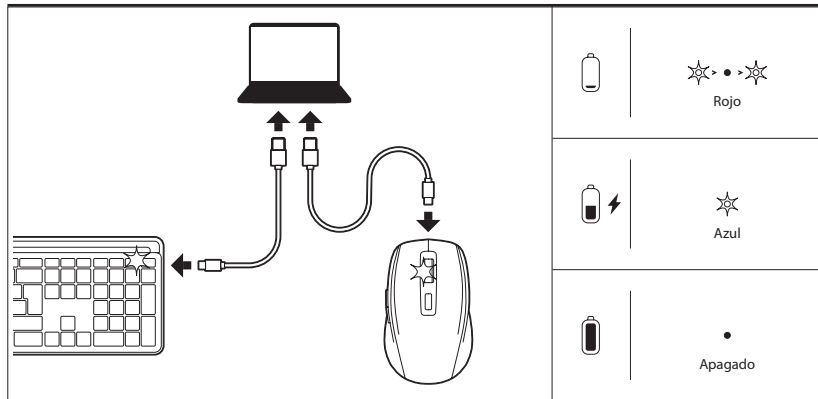


Pulse el botón 2.4GHz.

















BT1 / BT2

| | | |
|--|--|---|
| <p>Encienda el ratón y el teclado.</p>   | <p>Pulse el botón mode y déjelo en BT1 / BT2. Mantenga pulsado el botón pulsado 3 segundos y la luz parpadeará rápidamente.</p> <div style="display: flex; justify-content: space-around;"> <div data-bbox="502 383 677 673">  </div> <div data-bbox="793 383 968 673">  </div> </div> <p>Mantenga el botón BT1 / BT2 pulsado durante 3 segundos.</p> <div style="display: flex; justify-content: space-around;"> <div data-bbox="444 740 691 839">  </div> <div data-bbox="735 740 997 839">  </div> </div> |  |
|--|--|---|



BT1 / BT2

| | | |
|---|--|--|
| <p>Al pulsar las teclas F1 / F2 / ... el teclado por defecto hará las funciones multimedia.</p>  <p>F1  </p> <hr/> <p>Para las funciones F1 / F2 / ... deberá pulsar Fn+F1 / Fn+F2 / ...</p>  <p>Fn + F1  </p> | <p>Para invertir el modo función deberá pulsar ...</p> <p>↓</p> <p>Fn + </p>  | <p>Al pulsar las teclas F1 / F2 / ... el teclado por defecto hará las funciones F1 / F2 / ...</p>  <p>F1  </p> <hr/> <p>Para las funciones multimedia deberá pulsar Fn+F1 / Fn+F2 / ...</p>  <p>Fn + F1  </p> |
|---|--|--|

ESPECIFICACIONES TÉCNICAS

TECLADO

- Multimodo
- Recargable
- 12 teclas multimedia
- Teclas con mecanismo de tijera
- Teclas silenciosas
- Interruptor ON/OFF
- Siete indicadores LED (2,4 GHz/BT1/BT2, Bloq mayús, Bloq num, Baja potencia, Modo de carga)

RATÓN

- Multimodo
 - Recargable
 - 800/1200/1600 DPI
 - Rueda de desplazamiento + 5 botones
 - Botones silenciosos
 - Interruptor ON/OFF
 - Indicador de baja potencia
-
- Rango de frecuencia: 2408~2474 MHz
 - Salida RF máxima: 0 dBm (2 mW)

Garantía de la batería

La batería es un consumible, y como tal, la garantía de la misma es de 12 meses.

SEGURIDAD

INSTRUCCIONES DE SEGURIDAD IMPORTANTES

Para todos los productos:

1. Lea y siga las instrucciones.
2. Guarde las instrucciones en un lugar seguro.
3. Respete las advertencias.
4. Utilice únicamente los productos auxiliares y accesorios que se encuentran en el producto.
5. Preste atención en el cuidado de su transporte para que el producto no se dañe.
6. No exponga las baterías al calor excesivo como el sol o fuego, además de humedad de la zona donde vaya a utilizarlo y/o guardarlo.
7. Este aparato se ha concebido para usarse únicamente con la fuente de alimentación y/o cable de carga suministrado por el fabricante.

Este dispositivo cumple los requisitos de la Unión Europea (1999/5/EC) relacionados con la limitación de la exposición del público general a campos electromagnéticos en lo que se refiere a la protección de la salud.

Los límites son parte de amplias recomendaciones para la protección del público general. Esas recomendaciones han sido desarrolladas y comprobadas por organizaciones científicas independientes a través de frecuentes y minuciosas evaluaciones de estudios científicos. La unidad de medición para el límite recomendado del Consejo Europeo para dispositivos móviles es la "Tasa de absorción específica" (SAR, specific Absorption Rate) y el límite SAR medio es de 20 W/kg sobre 10 gramos de tejido corporal.

Lurbe Grup S.A. cumple el requisito de la Comisión Internacional sobre la protección contra radiaciones no ionizantes (ICNIRP, International Commission on Non-Ionizing Radiation Protection).

En el caso de uso junto al cuerpo, este producto se ha probado y cumple las pautas de exposición ICNIRP y el estándar europeo EN 62479 y EN 50663. El valor SAR se ha medido con el dispositivo a una distancia de 1,0 cm del cuerpo transmitiendo al mismo tiempo al nivel de potencia de salida certificado más alto en todas las bandas de frecuencia del dispositivo móvil.



Aviso de WEEE: La Directiva sobre WEEE (Waste Electrical and Electronic Equipment, Residuos de Equipos Eléctricos y Electrónicos), que entró en vigencia como ley europea el 14/02/2014, sobre el tratamiento de los equipos electrónicos al final de su vida útil. Es de prioridad, la reutilización, el reciclado y otras formas de recuperación de dichos residuos a fin de reducir la eliminación. El logotipo de WEEE es el que se encuentra en este mismo apartado.

Este producto no se debe eliminar con los demás residuos domésticos. Usted tiene la responsabilidad de eliminar todos los residuos de sus equipos eléctricos y, con tal fin, debe llevarlos al punto de recolección especificado para el reciclado de dichos residuos peligrosos. La recolección aislada y la recuperación adecuada de los residuos de sus equipos eléctricos y electrónicos, en el momento de la eliminación nos permiten ayudar a conservar los recursos naturales, y garantizará la seguridad de la salud humana y medio ambiente. Para obtener mas información acerca de la eliminación, recuperación y los puntos de recolección de residuos de equipos eléctricos y electrónicos, comuníquese con el centro de la ciudad local, el servicio de eliminación de residuos domésticos, la tienda en la que compró el equipo o el fabricante del equipo.

Cumplimiento en materia de RoHS.

Este producto cumple con la Directiva 2011/65/UE y su modificación (UE) 2015/863 del Parlamento Europeo y el Consejo del 4 de junio de 2015 sobre la restricción en la utilización de sustancias peligrosas en equipos eléctricos y electrónicos.

Para productos que incluyen baterías.

Directiva 2013/56/EU de la UE sobre baterías.

La nueva directiva 2013/56/EU sobre baterías y acumuladores que reemplaza la directiva anterior entró en vigencia el 01/07/2015. La directiva se aplica a todos los tipos de baterías y acumuladores (AA, AAA, pilas botón, plomo ácido, recargables), incluso los que se incorporan a electrodomésticos excepto para aplicaciones militares, médicas y de herramientas eléctricas. La directiva establece normas para la recolección, el tratamiento, el reciclado y la eliminación de baterías, y tiene el objetivo de prohibir determinadas sustancias peligrosas y mejorar el desempeño ambiental de las baterías y todos los operadores de la cadena de suministro.

Instrucciones para el usuario acerca de la extracción, el reciclado y la eliminación de las baterías utilizadas.

Para extraer las baterías del equipo o del control remoto, invierta el proceso de introducción de las baterías descrito en el manual del propietario.

En el caso de productos con baterías incorporadas que duran toda la vida del producto, no es posible que el usuario retire las baterías. En estos casos, los centros de reciclado o recuperación gestionan el desmantelamiento del producto y la extracción de las baterías. Si por alguna razón es necesario reemplazar una de estas baterías, el procedimiento deberá llevarse a cabo en centros de servicio autorizados.

En la Unión Europea y otros lugares, está prohibido desechar baterías junto con residuos domésticos. Todas las baterías deben desecharse de manera no perjudicial para el medio ambiente. Póngase en contacto con los funcionarios locales de gestión de residuos para obtener información sobre la recolección, el reciclado y el desecho seguros para el medio ambiente de las baterías ya usadas.

ADVERTENCIA: Riesgo de explosión si se sustituye incorrectamente la batería. Para reducir el riesgo de incendio o quemaduras, no se debe desmontar, triturar, perforar, ocasionar el cortocircuito de contactos externos, exponer a una temperatura superior a 60°C (140°F) o eliminar en fuego o agua. Reemplazar solo con las baterías especificadas.



El símbolo de recolección separada de todas las baterías y los acumuladores es el que se muestra en esta sección.

Las baterías, los acumuladores y las pilas de botón que contengan más de un 0,0005% de mercurio, más de un 0,002% de cadmio o más de un 0,004% de plomo se marcarán con el símbolo químico del metal pertinente: Hg, Cd, o Pb, respectivamente. Consulte el símbolo que se muestra debajo:



Hg



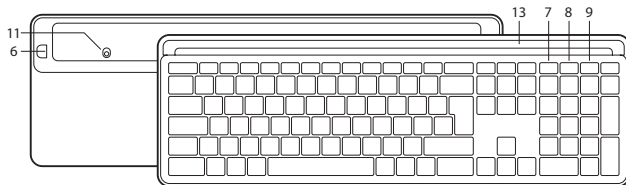
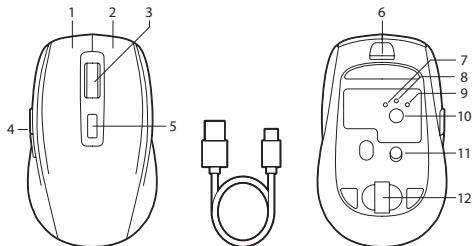
Cd



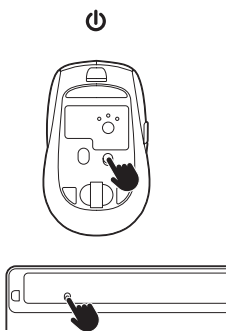
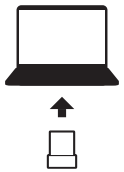
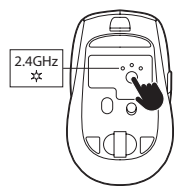
Pb

STEUERTASTEN



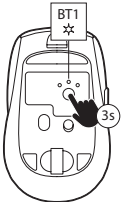
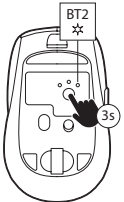

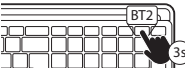

- 1 Linker Knopf
- 2 Rechter Knopf
- 3 Scrollrad
- 4 Daumensteuerung
- 5 DPI-Knopf
- 6 Typ-C-Ladeanschluss
- 7 2,4 GHz
- 8 BT1
- 9 BT2
- 10 Umschaltknopf
- 11 Ein/Aus
- 12 USB-Nano-Empfänger
- 13 Telefon-/Tabletthalter

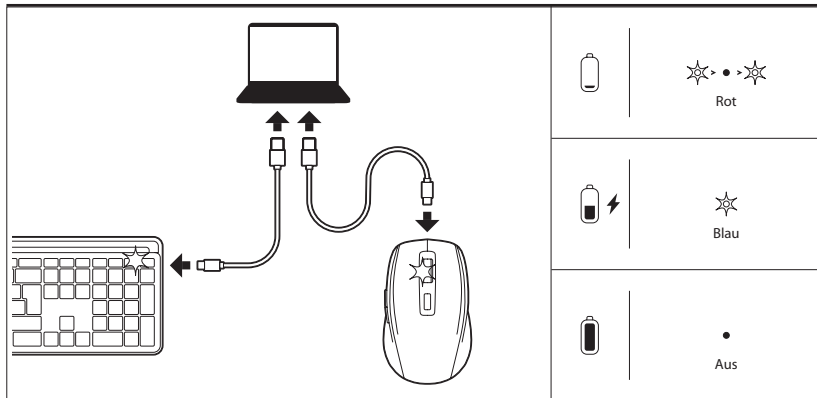






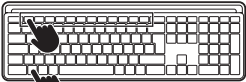






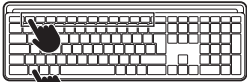


| | | |
|---|--|--|
| <p>Schalten Sie die Maus und die Tastatur ein.</p>  <p>The diagram shows a top-down view of a computer mouse with a power button being pressed by a hand. Below it, a keyboard is shown with a power switch being turned on by a hand.</p> | <p>Verbinden Sie den Nano-Empfänger mit einem USB-Anschluss am Computer.</p>  <p>The diagram shows a laptop with a USB port. A small rectangular Nano receiver is shown below the port, with an upward arrow indicating it is being inserted into the port.</p> | <p>Drücken Sie die Modus-Taste und lassen Sie sie auf 2,4 GHz.</p>  <p>The diagram shows a top-down view of the mouse. A hand is pressing a button labeled '2.4GHz' with a star symbol. Below this, a keyboard is shown with a hand pressing a button labeled '2.4GHz' with a star symbol.</p> <p>Drücken Sie die 2,4-GHz-Taste.</p> |
|---|--|--|

BT1 / BT2

| | | | |
|--|---|--|--|
| <p>Schalten Sie die Maus und die Tastatur ein.</p>   | <p>Drücken Sie die Modus-Taste und lassen Sie sie auf BT1/BT2. Halten Sie die Taste 3 Sekunden lang gedrückt, und die Lampe wird schnell blinken.</p> <div style="display: flex; justify-content: space-around;"> <div data-bbox="502 383 677 673">  </div> <div data-bbox="793 383 968 673">  </div> </div> <p>Halten Sie die BT1/BT2-Taste 3 Sekunden lang gedrückt.</p> <div style="display: flex; justify-content: space-around;"> <div data-bbox="444 740 691 839">  </div> <div data-bbox="735 740 997 839">  </div> </div> | |  <p>NGS ECLIPSE KIT BT1/BT2</p> |
|--|---|--|--|



BT1 / BT2

| | | |
|---|---|---|
| <p>Beim Drücken der F1/F2/... Tasten führt die Standardtastatur Multimedia-Funktionen aus.</p>  <p>F1  </p> <hr/> <p>Für F1/F2/... Funktionen müssen Sie Fn + F1/Fn + F2/... drücken.</p>  <p>Fn + F1  </p> | <p>Um den Funktionsmodus zu wechseln, drücken Sie...</p> <p style="text-align: center;">↓</p> <div style="border: 1px solid black; padding: 5px; text-align: center; width: fit-content; margin: 0 auto;"> Fn +  </div>  | <p>Beim Drücken der F1/F2/... Tasten führt die Standardtastatur F1/F2/... Funktionen aus.</p>  <p>F1  F1</p> <hr/> <p>Für Multimedia-Funktionen drücken Sie Fn + F1/Fn + F2/...</p>  <p>Fn + F1  </p> |
|---|---|---|

TECNISCHE SPEZIFIKATIONEN

TASTATUR

- Multimode
- Wiederaufladbar
- 12 Multimediatasten
- Tasten mit Scherenschalter
- Leise Tasten
- EIN/AUS-Schalter
- Sieben LED-Anzeigen (2,4 GHz/BT1/BT2, Caps Lock, Num Lock, Niedrige Leistung, Lademodus)

MAUS

- Multimode
 - Wiederaufladbar
 - 800/1200/1600 DPI
 - Scrollrad + 5 Tasten
 - Leise Tasten
 - EIN/AUS-Schalter
 - Anzeige für niedrige Leistung
-
- Frequenzbereich: 2408~2474 MHz
 - Maximale RF-Ausgangsleistung: 0 dBm (2 mW)

Garantie für den Akku

Der Akku ist ein Verbrauchsteil, und als solches hat er eine Garantie für 12 Monate.

DEUTSCH

SICHERHEIT

WICHTIGE SICHERHEITSHINWEISE

Für alle Produkte:

1. Lesen Sie die Anweisungen und befolgen Sie diese.
2. Bewahren Sie die Anweisungen an einem sicheren Ort auf.
3. Beachten Sie die Warnhinweise.
4. Verwenden Sie nur die im Produkt enthaltenen Hilfsgeräte und Zubehöerteile.
5. Achten Sie darauf, das Produkt beim Transport nicht zu beschädigen.
6. Setzen Sie die Batterien keiner übermäßigen Hitze wie Sonne oder Feuer aus und bewahren Sie sie nicht in einer feuchten Umgebung auf, in der Sie das Gerät verwenden oder aufbewahren möchten.
7. Dieses Gerät ist nur für die Verwendung mit der vom Hersteller bereitgestellten Stromquelle und/oder Ladekabel vorgesehen.

Dieses Gerät entspricht den Anforderungen der Europäischen Union (1999/5/EG) in Bezug auf die Begrenzung der Exposition der allgemeinen Bevölkerung gegenüber elektromagnetischen Feldern im Hinblick auf den Gesundheitsschutz.

Die Grenzwerte sind Teil umfassender Empfehlungen zum Schutz der allgemeinen Bevölkerung. Diese Empfehlungen wurden von unabhängigen wissenschaftlichen Organisationen entwickelt und durch häufige und gründliche Bewertungen wissenschaftlicher Studien überprüft. Die Maßeinheit für den empfohlenen Grenzwert des Europarats für Mobilgeräte ist die "Spezifische Absorptionsrate" (SAR) und der mittlere SAR-Grenzwert beträgt 20 W/kg für 10 Gramm Körpergewebe.

Lurbe Grup S.A. erfüllt die Anforderungen der Internationalen Kommission zum Schutz vor nichtionisierender Strahlung (ICNIRP, International Commission on Non-Ionizing Radiation Protection).

Bei Verwendung in Körpernähe wurde dieses Produkt getestet und erfüllt die ICNIRP-Expositionsrichtlinien sowie den europäischen Standard EN 62479 und EN 50663. Der SAR-Wert wurde mit dem Gerät in einem Abstand von 1,0 cm zum Körper gemessen, während es gleichzeitig auf allen Frequenzbändern die höchste zertifizierte Ausgangsleistung überträgt.



Hinweis zur WEEE: Die Richtlinie über WEEE (Waste Electrical and Electronic Equipment, Abfall von elektrischen und elektronischen Geräten), die am 14/02/2014 als europäisches Gesetz in Kraft getreten ist, regelt die Behandlung von Elektronikgeräten am Ende ihrer Lebensdauer. Die Wiederverwendung, das Recycling und andere Formen der Rückgewinnung solcher Abfälle zur Reduzierung der Entsorgung haben Vorrang. Das WEEE-Logo befindet sich in diesem Abschnitt.

Dieses Produkt darf nicht zusammen mit dem üblichen Haushaltsmüll entsorgt werden. Sie sind dafür verantwortlich, alle Abfälle Ihrer elektronischen Geräte ordnungsgemäß zu entsorgen und sie an den dafür vorgesehenen Sammelstellen für die Entsorgung solcher gefährlichen Abfälle abzugeben. Die getrennte Sammlung und ordnungsgemäße Entsorgung Ihrer elektronischen Geräteabfälle trägt dazu bei, natürliche Ressourcen zu erhalten und die Sicherheit von Mensch und Umwelt zu gewährleisten. Weitere Informationen zur Entsorgung, Wiederverwertung und den Sammelstellen für elektronische Geräteabfälle erhalten Sie von Ihrer örtlichen Stadtverwaltung, dem Entsorgungsdienstleister, dem Geschäft, in dem Sie das Gerät gekauft haben, oder dem Hersteller des Geräts.

Einhaltung der RoHS-Richtlinie.

Dieses Produkt entspricht der Richtlinie 2011/65/EU und ihrer Änderung (EU) 2015/863 des Europäischen Parlaments und des Rates vom 4. Juni 2015 über die Beschränkung der Verwendung bestimmter gefährlicher Stoffe in Elektro- und Elektronikgeräten.

Für Produkte mit Batterien.**EU-Richtlinie 2013/56/EU über Batterien.**

Die neue Richtlinie 2013/56/EU über Batterien und Akkumulatoren, die die vorherige Richtlinie ersetzt, ist am 01.07.2015 in Kraft getreten. Die Richtlinie gilt für alle Arten von Batterien und Akkumulatoren (AA, AAA, Knopfzellen, Blei-Säure-Batterien, wiederaufladbare Batterien), einschließlich solcher, die in Haushaltsgeräte eingebaut sind, jedoch nicht für militärische, medizinische und elektrische Werkzeuganwendungen. Die Richtlinie legt Normen für die Sammlung, Behandlung, Wiederverwertung und Entsorgung von Batterien fest und zielt darauf ab, bestimmte gefährliche Stoffe zu verbieten und die Umweltleistung von Batterien sowie aller Akteure in der Lieferkette zu verbessern.

Anweisungen für den Benutzer zur Entnahme, Wiederverwertung und Entsorgung gebrauchter Batterien.

Um die Batterien aus dem Gerät oder der Fernbedienung zu entfernen, kehren Sie den im Benutzerhandbuch beschriebenen Einsetzungsprozess um.

Bei Produkten mit eingebauten Batterien, die während der gesamten Lebensdauer des Produkts halten, kann der Benutzer die Batterien nicht entfernen. In solchen Fällen übernehmen Recycling- oder Rücknahmestellen den Abbau des Produkts und die Entnahme der Batterien. Wenn aus irgendeinem Grund eine dieser Batterien ausgetauscht werden muss, sollte dies in autorisierten Servicezentren erfolgen.

In der Europäischen Union und anderen Orten ist es verboten, Batterien zusammen mit dem Hausmüll zu entsorgen. Alle Batterien müssen umweltverträglich entsorgt werden. Wenden Sie sich an örtliche Abfallentsorgungsbehörden, um Informationen zur sicheren Sammlung, Recycling und Entsorgung gebrauchter Batterien zu erhalten.

WARNUNG: Explosionsgefahr bei unsachgemäßem Batteriewechsel. Um das Risiko von Feuer oder Verbrennungen zu verringern, dürfen Batterien nicht auseinandergebaut, zerkleinert, durchstochen, Kurzschlüsse mit externen Kontakten verursacht oder Temperaturen über 60°C ausgesetzt werden. Nicht im Feuer oder Wasser entsorgen. Nur durch spezifizierte Batterien ersetzen.



Das Symbol für die getrennte Sammlung von Batterien und Akkumulatoren wird in diesem Abschnitt dargestellt.

Batterien, Akkumulatoren und Knopfzellen, die mehr als 0,0005% Quecksilber, mehr als 0,002% Cadmium oder mehr als 0,004% Blei enthalten, werden mit dem entsprechenden chemischen Metallsymbol markiert: Hg, Cd oder Pb. Siehe das Symbol unten dargestellt.



Hg



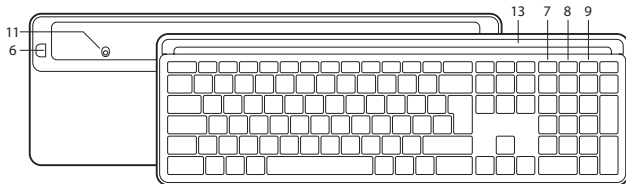
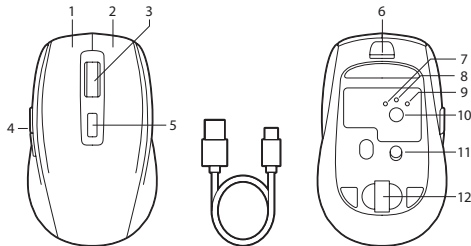
Cd



Pb

TASTI DI CONTROLLO

- 1 Pulsante sinistro
- 2 Pulsante destro
- 3 Rotella di scorrimento
- 4 Controllo pollice
- 5 Pulsante DPI
- 6 Porta di ricarica Type-C
- 7 2,4 GHz
- 8 BT1
- 9 BT2
- 10 Pulsante di commutazione
- 11 Accensione/Spegnimento
- 12 Ricevitore nano USB
- 13 Supporto per telefono/tablet





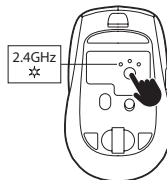
Accendi il mouse e la tastiera.



Collega il ricevitore nano a una porta USB sul computer.



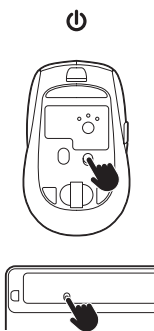
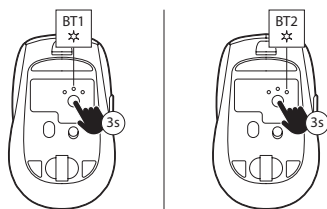


Premi il pulsante di modalità e lascialo su 2,4 GHz.

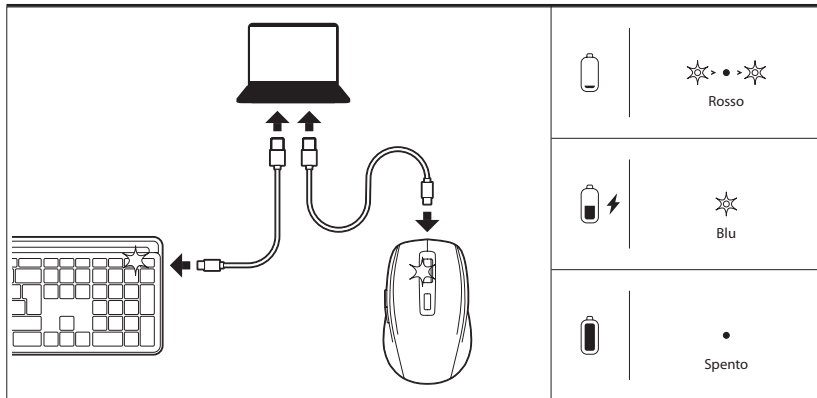


Premi il pulsante 2,4 GHz.




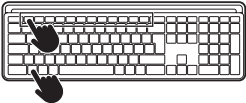










BT1 / BT2

| | | |
|--|--|--|
| <p>Accendi il mouse e la tastiera.</p>  | <p>Premi il pulsante di modalità e lascialo su BT1/BT2. Tieni premuto il pulsante per 3 secondi e la luce lampeggerà rapidamente.</p>  <p>Tieni premuto il pulsante BT1/BT2 per 3 secondi.</p>  |  <p>NGS ECLIPSE KIT BT1/BT2</p> |
|--|--|--|



BT1 / BT2

| | | |
|--|---|--|
| <p>Premendo i tasti F1/F2/..., la tastiera predefinita eseguirà funzioni multimediali.</p>  <p> ➡ </p> <hr/> <p>Per le funzioni F1/F2/..., è necessario premere Fn + F1/Fn + F2/...</p>  <p>Fn +  ➡ F1</p> | <p>Per cambiare la modalità di funzione, premi...</p> <p>↓</p> <p>Fn + </p>  | <p>Quando premi i tasti F1/F2/..., la tastiera predefinita eseguirà le funzioni F1/F2/...</p>  <p> ➡ F1</p> <hr/> <p>Per le funzioni multimediali, premi Fn + F1/Fn + F2/...</p>  <p>Fn +  ➡ </p> |
|--|---|--|

SPECIFICHE TECNICHE

TASTIERA

- Multimode
- Ricaricabile
- 12 tasti multimediali
- Tasti con meccanismo a forbice
- Tasti silenziosi
- Interruttore ON/OFF
- Sette indicatori LED (2,4 GHz/BT1/BT2, Blocco maiusc, Blocco num, Batteria scarica, Modalità di carica)

MOUSE

- Multimode
 - Ricaricabile
 - 800/1200/1600 DPI
 - Rotella di scorrimento + 5 pulsanti
 - Pulsanti silenziosi
 - Interruttore ON/OFF
 - Indicatore di batteria scarica
-
- Intervallo di frequenza: 2408~2474 MHz
 - Potenza RF massima: 0 dBm (2 mW)

Garanzia della batteria

La batteria è un materiale di consumo e, come tale, ha una garanzia di 12 mesi.

SICUREZZA

ISTRUZIONI DI SICUREZZA IMPORTANTI

Per tutti i prodotti:

1. Leggere e seguire le istruzioni.
2. Conservare le istruzioni in un luogo sicuro.
3. Rispettare le avvertenze.
4. Utilizzare solo i prodotti ausiliari e gli accessori forniti con il prodotto.
5. Prestare attenzione al trasporto per evitare danni al prodotto.
6. Non esporre le batterie a calore eccessivo come il sole o il fuoco, oltre all'umidità dell'area in cui viene utilizzato e/o conservato.
7. Questo apparecchio è progettato per essere utilizzato solo con l'alimentatore e/o il cavo di ricarica forniti dal produttore.

Questo dispositivo è conforme ai requisiti dell'Unione Europea (1999/5/CE) relativi alla limitazione dell'esposizione del pubblico generale ai campi elettromagnetici per quanto riguarda la protezione della salute.

I limiti fanno parte di ampie raccomandazioni per la protezione del pubblico generale. Queste raccomandazioni sono state sviluppate e verificate da organizzazioni scientifiche indipendenti attraverso frequenti e attente valutazioni di studi scientifici. L'unità di misura per il limite raccomandato dal Consiglio Europeo per i dispositivi mobili è il "Tasso di assorbimento specifico" (SAR, Specific Absorption Rate) e il limite medio di SAR è di 20 W/kg su 10 grammi di tessuto corporeo.

Lurbe Grup S.A. rispetta il requisito della Commissione Internazionale per la protezione dalle radiazioni non ionizzanti (ICNIRP, International Commission on Non-ionizing Radiation Protection).

Nel caso di utilizzo a contatto con il corpo, questo prodotto è stato testato e rispetta le linee guida di esposizione dell'ICNIRP e gli standard europei EN 62479 e EN 50663. Il valore SAR è stato misurato con il dispositivo a una distanza di 1,0 cm dal corpo trasmettendo contemporaneamente al livello di potenza di uscita certificato più alto in tutte le bande di frequenza del dispositivo mobile.



Avviso WEEE: La Direttiva WEEE (Waste Electrical and Electronic Equipment, Rifiuti di Apparecchiature Elettriche ed Elettroniche), entrata in vigore come legge europea il 14/02/2014, riguarda il trattamento delle apparecchiature elettroniche alla fine della loro vita utile. È prioritario riutilizzare, riciclare e adottare altre forme di recupero di tali rifiuti al fine di ridurre l'eliminazione. Il logo WEEE è quello presente in questa stessa sezione.

Questo prodotto non deve essere smaltito insieme agli altri rifiuti domestici. Hai la responsabilità di smaltire tutti i rifiuti delle tue apparecchiature elettriche e, a tal fine, devi portarli al punto di raccolta designato per il riciclaggio di tali rifiuti pericolosi. La raccolta separata e il corretto recupero dei rifiuti delle tue apparecchiature elettriche ed elettroniche, al momento dello smaltimento, ci permettono di contribuire a conservare le risorse naturali e garantire la sicurezza della salute umana e dell'ambiente. Per ulteriori informazioni sulla rimozione, il recupero e i punti di raccolta dei rifiuti delle apparecchiature elettriche ed elettroniche, contatta il centro cittadino locale, il servizio di smaltimento dei rifiuti domestici, il negozio presso il quale hai acquistato l'apparecchio o il produttore dell'apparecchio.

Conformità alla direttiva RoHS.

Questo prodotto è conforme alla Direttiva 2011/65/UE e alla sua modifica (UE) 2015/863 del Parlamento europeo e del Consiglio del 4 giugno 2015 sulla restrizione dell'uso di determinate sostanze pericolose nelle apparecchiature elettriche ed elettroniche.

Per i prodotti che includono batterie.**Direttiva 2013/56/UE dell'UE sulle batterie.**

La nuova direttiva 2013/56/UE sulle batterie e gli accumulatori, che sostituisce la direttiva precedente, è entrata in vigore il 01/07/2015. La direttiva si applica a tutti i tipi di batterie e accumulatori (AA, AAA, pile a bottone, al piombo, ricaricabili), anche quelli incorporati negli elettrodomestici, ad eccezione di applicazioni militari, mediche e strumenti elettrici. La direttiva stabilisce norme per la raccolta, il trattamento, il riciclaggio e lo smaltimento delle batterie, e mira a vietare determinate sostanze pericolose e migliorare le prestazioni ambientali delle batterie e di tutti gli operatori della catena di approvvigionamento.

Istruzioni per l'utente sulla rimozione, il riciclaggio e lo smaltimento delle batterie usate.

Per rimuovere le batterie dall'apparecchio o dal telecomando, inverti il processo di inserimento delle batterie descritto nel manuale del proprietario.

Nel caso di prodotti con batterie incorporate che durano per tutta la vita del prodotto, non è possibile per l'utente rimuovere le batterie. In questi casi, i centri di riciclaggio o recupero gestiscono lo smantellamento del prodotto e la rimozione delle batterie. Se per qualche motivo è necessario sostituire una di queste batterie, la procedura deve essere eseguita presso centri di assistenza autorizzati.

Nell'Unione Europea e in altri luoghi, è vietato smaltire le batterie insieme ai rifiuti domestici. Tutte le batterie devono essere smaltite in modo non dannoso per l'ambiente. Contattare gli ufficiali locali responsabili della gestione dei rifiuti per informazioni sulla raccolta, il riciclaggio e lo smaltimento sicuro per l'ambiente delle batterie usate.

ATTENZIONE: Rischio di esplosione in caso di sostituzione errata della batteria. Per ridurre il rischio di incendio o ustioni, non smontare, tritare, perforare, cortocircuitare i contatti esterni, esporre a una temperatura superiore a 60°C (140°F) o gettare nel fuoco o nell'acqua. Sostituire solo con le batterie specificate.



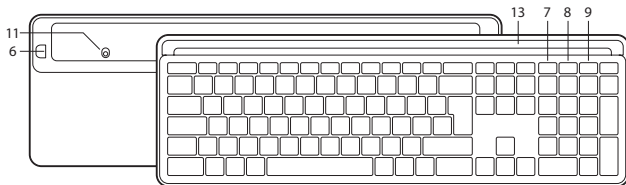
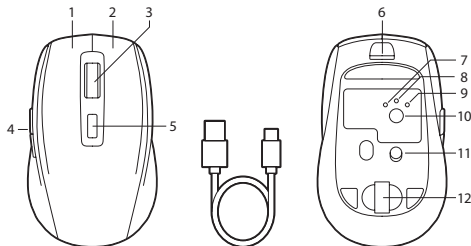
Il simbolo per la raccolta separata di tutte le batterie e gli accumulatori è quello mostrato in questa sezione.

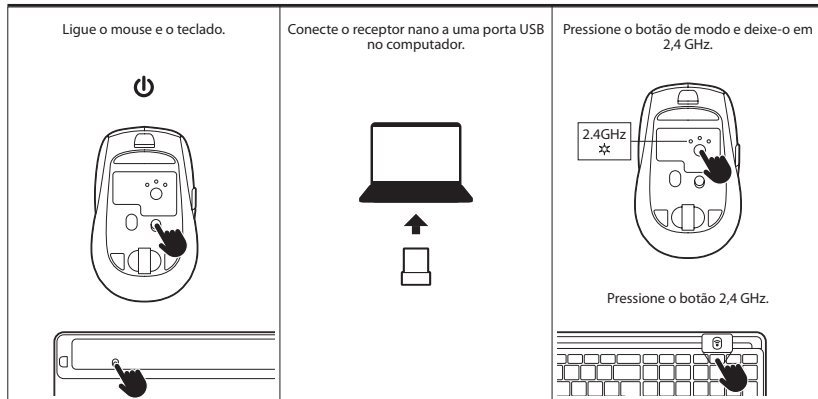
Le batterie, gli accumulatori e le pile a bottone contenenti oltre lo 0,0005% di mercurio, oltre lo 0,002% di cadmio o oltre lo 0,004% di piombo saranno contrassegnate con il simbolo chimico del metallo corrispondente: Hg, Cd o Pb, rispettivamente. Fare riferimento al simbolo mostrato di seguito:



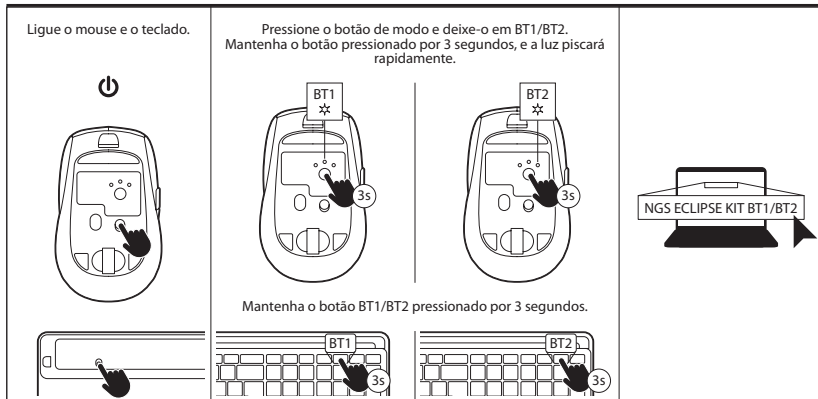
BOTÕES DE CONTROLE

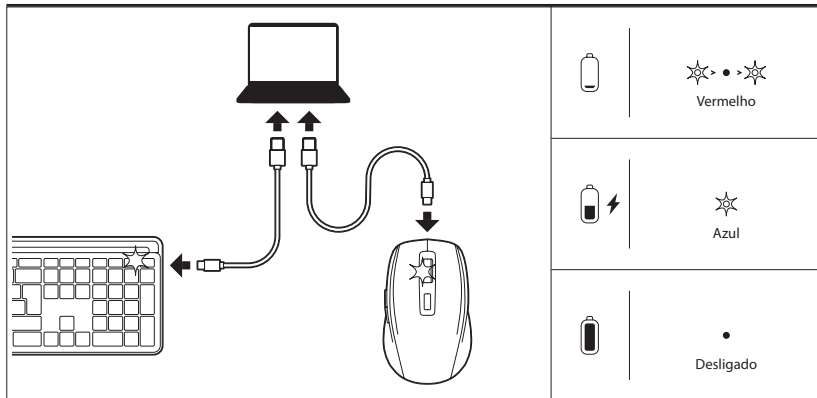
- 1 Botão esquerdo
- 2 Botão direito
- 3 Roda de rolagem
- 4 Controle de polegar
- 5 Botão DPI
- 6 Porta de carregamento Type-C
- 7 2.4GHz
- 8 BT1
- 9 BT2
- 10 Botão de alternância
- 11 Ligado/Desligado
- 12 Receptor nano USB
- 13 Suporte para telefone/tablet





BT1 / BT2





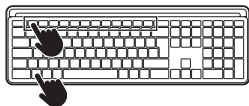
BT1 / BT2




Ao pressionar as teclas F1/F2/..., o teclado padrão executará funções multimídia.



F1   

Para as funções F1/F2/..., é necessário pressionar Fn + F1/Fn + F2/...

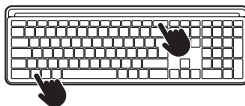


Fn + F1   

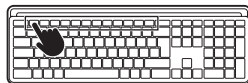
Para alternar o modo de função, pressione...



Fn + 

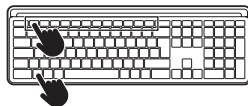


Ao pressionar as teclas F1/F2/..., o teclado padrão executará as funções F1/F2/...



F1   

Para as funções multimídia, pressione Fn + F1/Fn + F2/...



Fn + F1   

ESPECIFICAÇÕES TÉCNICAS

TECLADO

- Multimodo
- Recarregável
- 12 teclas multimídia
- Teclas com mecanismo de tesoura
- Teclas silenciosas
- Interruptor ON/OFF
- Sete indicadores LED (2,4 GHz/BT1/BT2, Caps lock, Num lock, Baixa potência, Modo de carregamento)

RATO

- Multimodo
 - Recarregável
 - 800/1200/1600 DPI
 - Roda de rolagem + 5 botões
 - Botões silenciosos
 - Interruptor ON/OFF
 - Indicador de baixa potência
-
- Faixa de frequência: 2408~2474 MHz
 - Saída máxima de RF: 0 dBm (2 mW)

Garantia da bateria

A bateria é um consumível e, como tal, a garantia da mesma é de 12 meses.

SEGURANÇA

INSTRUÇÕES DE SEGURANÇA IMPORTANTES

Para todos os produtos:

1. Leia e siga as instruções.
2. Guarde as instruções em local seguro.
3. Respeite os avisos.
4. Utilize apenas os produtos auxiliares e acessórios fornecidos com o produto.
5. Tome cuidado ao transportar o produto para evitar danos.
6. Não exponha as pilhas a calor excessivo, como luz solar ou fogo, além da umidade da área onde você irá utilizá-las e/ou armazená-las.
7. Este aparelho foi projetado para ser utilizado apenas com a fonte de alimentação e/ou cabo de carregamento fornecido pelo fabricante.

Este dispositivo está em conformidade com os requisitos da União Europeia (1999/5/EC) relacionados à limitação da exposição do público em geral a campos eletromagnéticos no que se refere à proteção da saúde.

Os limites fazem parte de amplas recomendações para a proteção do público em geral. Essas recomendações foram desenvolvidas e verificadas por organizações científicas independentes através de avaliações frequentes e detalhadas de estudos científicos. A unidade de medição para o limite recomendado pelo Conselho Europeu para dispositivos móveis é a "Taxa de absorção específica" (SAR, Specific Absorption Rate) e o limite médio de SAR é de 20 W/kg para 10 gramas de tecido corporal.

Lurbe Grup S.A. atende ao "requisito da Comissão Internacional de Proteção contra Radiação Não-ionizante" (ICNIRP, International Commission on Non-Ionizing Radiation Protection).

No caso de uso junto ao corpo, este produto foi testado e atende às diretrizes de exposição da ICNIRP e ao padrão europeu EN 62479 e EN 50663. O valor SAR foi medido com o dispositivo a uma distância de 1,0 cm do corpo, transmitindo ao mesmo tempo no nível de potência de saída mais alto em todas as faixas de frequência do dispositivo móvel.



Aviso de WEEE: A Diretiva sobre Resíduos de Equipamentos Elétricos e Eletrônicos (WEEE - Waste Electrical and Electronic Equipment), que entrou em vigor como lei europeia em 14/02/2014, trata do tratamento de equipamentos eletrônicos no final de sua vida útil. É prioritário reutilizar, reciclar e outras formas de recuperação desses resíduos para reduzir a eliminação. O logotipo WEEE está neste mesmo trecho.

Este produto não deve ser descartado com outros resíduos domésticos. Você é responsável por descartar todos os resíduos de seus equipamentos elétricos e, para isso, deve levá-los ao ponto de coleta especificado para reciclagem desses resíduos perigosos. A coleta separada e o correto tratamento dos resíduos de seus equipamentos elétricos e eletrônicos no momento do descarte nos permitem ajudar a preservar os recursos naturais e garantir a segurança da saúde humana e do meio ambiente. Para obter mais informações sobre descarte, recuperação e pontos de coleta de resíduos de equipamentos elétricos e eletrônicos, entre em contato com o centro da cidade local, serviço de descarte de resíduos domésticos, loja onde você comprou o equipamento ou o fabricante do equipamento.

Conformidade com a RoHS

Este produto está em conformidade com a Diretiva 2011/65/UE e sua modificação (UE) 2015/863 do Parlamento Europeu e do Conselho, de 4 de junho de 2015, sobre a restrição do uso de substâncias perigosas em equipamentos elétricos e eletrônicos.

Para produtos que incluem baterias.

Diretiva 2013/56/UE da UE sobre baterias.

A nova diretiva 2013/56/EU sobre baterias e acumuladores, que substituiu a diretiva anterior, entrou em vigor em 01/07/2015. A diretiva se aplica a todos os tipos de baterias e acumuladores (AA, AAA, baterias de botão, chumbo-ácido, recarregáveis), incluindo aquelas incorporadas em eletrodomésticos, exceto para aplicações militares, médicas e ferramentas elétricas. A diretiva estabelece normas para coleta, tratamento, reciclagem e disposição de baterias, com o objetivo de proibir substâncias perigosas específicas e melhorar o desempenho ambiental das baterias e de todos os operadores da cadeia de suprimentos.

Instruções para o usuário sobre extração, reciclagem e disposição de baterias usadas.

Para extrair as baterias do equipamento ou controle remoto, inverta o processo de inserção das baterias descrito no manual do proprietário.

No caso de produtos com baterias incorporadas que duram toda a vida útil do produto, não é possível que o usuário remova as baterias. Nestes casos, os centros de reciclagem ou recuperação lidam com o desmonte do produto e a extração das baterias. Se, por algum motivo, for necessário substituir uma dessas baterias, o procedimento deve ser realizado em centros de serviço autorizados.

Na União Europeia e em outros locais, é proibido descartar baterias juntamente com resíduos domésticos. Todas as baterias devem ser descartadas de forma ambientalmente segura. Entre em contato com as autoridades locais de gerenciamento de resíduos para obter informações sobre coleta, reciclagem e descarte seguro para o meio ambiente de baterias usadas.

ATENÇÃO: Risco de explosão se a bateria for substituída incorretamente. Para reduzir o risco de incêndio ou queimaduras, não desmonte, triture, perfure, faça curto-circuito nos contatos externos, exponha a temperaturas superiores a 60°C (140°F) ou descarte em fogo ou água. Substitua apenas pelas baterias especificadas.



O símbolo de coleta separada para todas as baterias e acumuladores é o mostrado nesta seção.

Baterias, acumuladores e baterias de botão que contenham mais de 0,0005% de mercúrio, mais de 0,002% de cádmio ou mais de 0,004% de chumbo serão marcados com o símbolo químico do metal correspondente: Hg, Cd ou Pb, respectivamente. Consulte o símbolo mostrado abaixo:



Hg



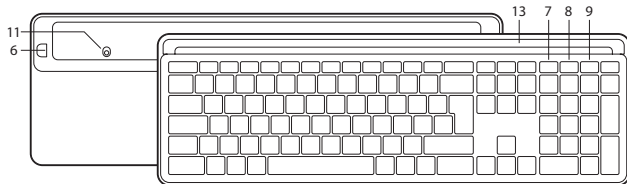
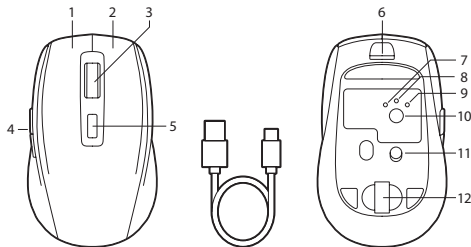
Cd



Pb

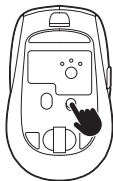
PRZYCISKI STEROWANIA

- 1 Przycisk lewy
- 2 Przycisk prawy
- 3 Koło przewijania
- 4 Kontrola kciuka
- 5 Przycisk DPI
- 6 Port ładowania typu C
- 7 2,4 GHz
- 8 BT1
- 9 BT2
- 10 Przycisk przełączania
- 11 Włącz/Wyłącz
- 12 Nadajnik nano USB
- 13 Stojak na telefon/tablet





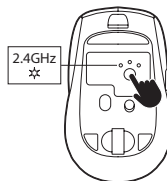
Włącz mysz i klawiaturę.



Podłącz odbiornik nano do portu USB w komputerze.



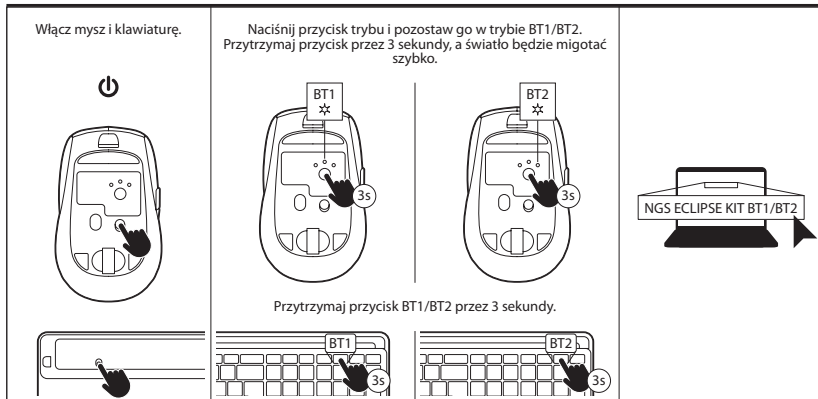
Naciśnij przycisk trybu i pozostaw go w trybie 2,4 GHz.

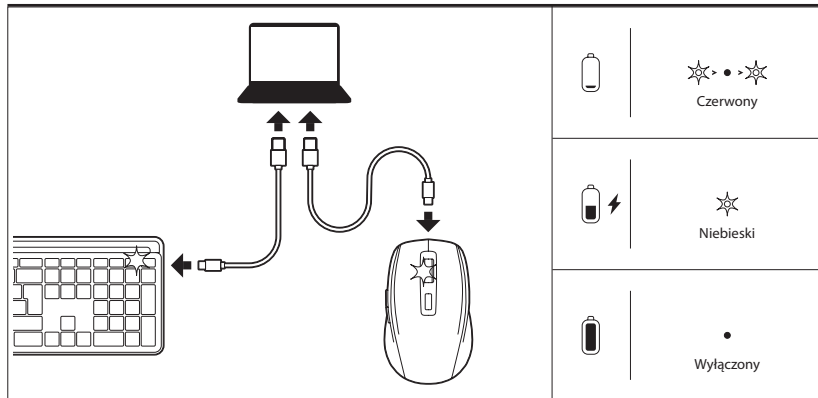


Naciśnij przycisk 2,4 GHz.




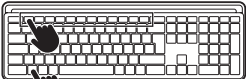












BT1 / BT2





BT1 / BT2

| | | |
|---|---|--|
| <p>Przy naciśnięciu kláves F1/F2/..., domýslna klávesnica wykoná funkce multimedialne.</p>  <p>F1  </p> <hr/> <p>Dla funkcji F1/F2/..., należy nacisnąć Fn + F1/Fn + F2/...</p>  <p>Fn + F1  </p> | <p>Aby przełączyć tryb funkcji, naciśnij...</p> <p style="text-align: center;">↓</p> <p style="text-align: center;">Fn + </p>  | <p>Podczas naciskania klawiszy F1/F2/..., domýslna klawiatura będzie wykonywać funkce F1/F2/...</p>  <p>F1  </p> <hr/> <p>Dla funkcji multimedialnych naciśnij Fn + F1/Fn + F2/...</p>  <p>Fn + F1  </p> |
|---|---|--|

SPECYFIKACJA TECHNICZNA

KLAWIATURA

- Multimode
- Ładowalna
- 12 klawiszy multimedialnych
- Klawisze z mechanizmem nożycowym
- Ciche klawisze
- Przełącznik ON/OFF
- Siedem wskaźników LED (2,4 GHz/BT1/BT2, Caps lock, Num lock, Niska moc, Tryb ładowania)

MYSZ

- Multimode
 - Ładowalna
 - 800/1200/1600 DPI
 - Kółko przewijania + 5 przycisków
 - Ciche przyciski
 - Przełącznik ON/OFF
 - Wskaźnik niskiej mocy
-
- Zakres częstotliwości: 2408~2474 MHz
 - Maksymalna moc RF: 0 dBm (2 mW)

Gwarancja baterii

Akumulator jest materiałem eksploatacyjnym i jako takiemu, zapewnia się 12 miesięcy gwarancji.

BEZPIECZEŃSTWO

WAŻNE INSTRUKCJE DOTYCZĄCE BEZPIECZEŃSTWA

Dla wszystkich produktów:

1. Przeczytaj i stosuj się do instrukcji.
2. Przechowuj instrukcję w bezpiecznym miejscu.
3. Przestrzegaj ostrzeżeń.
4. Używaj tylko akcesoriów i dodatków znajdujących się w produkcie.
5. Dbaj o odpowiednią ochronę podczas transportu, aby nie uszkodzić produktu.
6. Nie wystawiaj baterii na nadmierne ciepło, takie jak słońce czy ogień, oraz unikaj wilgoci w miejscu, gdzie będziesz używać lub przechowywać produkt.
7. Ten produkt jest przeznaczony do użytku wyłącznie z zasilaczem i/lub kablem ładowania dostarczonym przez producenta.

To urządzenie spełnia wymagania Unii Europejskiej (1999/5/EC) dotyczące ograniczenia ekspozycji ogółu ludności na pola elektromagnetyczne w kontekście ochrony zdrowia.

Ograniczenia stanowią część szerokich zaleceń dotyczących ochrony ogółu ludności. Zalecenia te zostały opracowane i zweryfikowane przez niezależne organizacje naukowe poprzez częste i szczegółowe oceny badań naukowych. Jednostką miary dla zalecanego limitu Europejskiej Rady ds. Urządzeń Mobilnych jest "Specyficzna szybkość absorpcji" (SAR, specific Absorption Rate), a średni limit SAR wynosi 20 W/kg na 10 gramów tkanki ciała.

Lurbe Grup S.A. spełnia wymogi Międzynarodowej Komisji Ochrony Przed Promieniowaniem Niejonizującym (ICNIRP, International Commission on Non-Ionizing Radiation Protection).

W przypadku użytkowania w pobliżu ciała, ten produkt został przetestowany i spełnia wytyczne dotyczące ekspozycji ICNIRP oraz europejskie standardy EN 62479 i EN 50663. Wartość SAR została zmierzona przy urządzeniu oddalonym o 1,0 cm od ciała, jednocześnie przesyłając przy najwyższym poziomie mocy wyjściowej, zgodnie z wszystkimi pałkami częstotliwości urządzenia mobilnego.



Ostrzeżenie dotyczące WEEE: Dyrektywa dotycząca WEEE (Waste Electrical and Electronic Equipment, Odpady Elektryczne i Elektroniczne), która weszła w życie jako prawo europejskie w dniu 14/02/2014, dotycząca postępowania z urządzeniami elektronicznymi po zakończeniu ich użytkowania. Priorytetem jest ponowne wykorzystanie, recykling i inne formy odzysku tych odpadów w celu zmniejszenia ich utylizacji. Logo WEEE jest widoczne w tej samej sekcji.

Ten produkt nie powinien być usuwany razem z innymi odpadami domowymi. Jesteś odpowiedzialny za usuwanie wszystkich odpadów z twoich urządzeń elektrycznych i w tym celu powinieneś dostarczyć je do określonego punktu zbierania przeznaczonego do recyklingu tych niebezpiecznych odpadów. Oddzielne zbieranie i odpowiednie odzyskiwanie odpadów z twoich urządzeń elektrycznych i elektronicznych w momencie usuwania pozwala nam pomóc w ochronie zasobów naturalnych oraz zapewnić bezpieczeństwo zdrowia człowieka i środowiska. Aby uzyskać więcej informacji na temat usuwania, odzyskiwania i punktów zbierania odpadów z urządzeń elektrycznych i elektronicznych, skontaktuj się z lokalnym centrum miasta, służbą usuwania odpadów domowych, sklepem, w którym zakupiłeś urządzenie lub producentem urządzenia.

Zgodność z RoHS.

Ten produkt spełnia Dyrektywę 2011/65/UE oraz jej zmianę (UE) 2015/863 Parlamentu Europejskiego i Rady z dnia 4 czerwca 2015 roku w sprawie ograniczenia stosowania substancji niebezpiecznych w urządzeniach elektrycznych i elektronicznych.

Dla produktów zawierających baterie.**Dyrektywa 2013/56/EU UE dotycząca baterii.**

Nowa dyrektywa 2013/56/EU dotycząca baterii i akumulatorów, która zastępuje poprzednią dyrektywę, weszła w życie 01/07/2015. Dyrektywa ta dotyczy wszystkich rodzajów baterii i akumulatorów (AA, AAA, baterie guzikowe, akumulatory kwasowe, akumulatory ładowalne), również tych wbudowanych w urządzenia elektryczne, z wyjątkiem zastosowań wojskowych, medycznych i narzędzi elektrycznych. Dyrektywa ta ustala normy dotyczące zbierania, przetwarzania, recyklingu i usuwania baterii, ma na celu zakazanie określonych substancji niebezpiecznych oraz poprawę wpływu środowiskowego baterii i wszystkich podmiotów w łańcuchu dostaw.

Instrukcje dla użytkownika dotyczące wyjmowania, recyklingu i usuwania zużytych baterii.

Aby wyjąć baterie z urządzenia lub pilota, należy odwrócić proces ich wkładania opisany w instrukcji obsługi.

W przypadku produktów z wbudowanymi bateriami, które mają żywotność równą żywotności produktu, użytkownik nie może samodzielnie wyjąć baterii. W takich przypadkach centra recyklingu lub odzysku zajmują się demontażem produktu i wyjęciem baterii. Jeśli z jakiegoś powodu konieczna jest wymiana jednej z tych baterii, należy to zrobić w autoryzowanym serwisie.

W Unii Europejskiej i innych miejscach zakazane jest wyrzucanie baterii wraz z odpadami domowymi. Wszystkie baterie powinny być usuwane w sposób nienaruszający środowiska. Skontaktuj się z lokalnymi władzami ds. gospodarki odpadami, aby uzyskać informacje na temat bezpiecznego zbierania, recyklingu i usuwania użytych baterii.

OSTRZEŻENIE: Ryzyko wybuchu w przypadku niewłaściwej wymiany baterii. Aby zmniejszyć ryzyko pożaru lub poparzeń, nie należy demontować, miazdżyć, przebijać ani spowodować zwarcie zewnętrznych kontaktów, nie wystawiać na temperaturę powyżej 60°C (140°F) ani usuwać w ogniu lub wodzie. Należy zastąpić tylko określonymi bateriami.



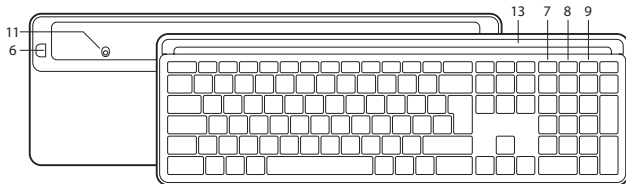
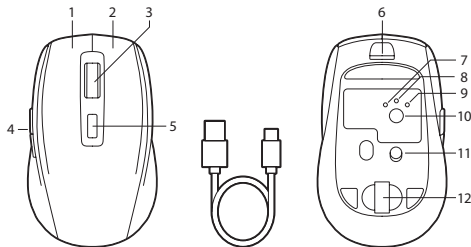
Symbol oddzielnego zbierania wszystkich baterii i akumulatorów jest widoczny w tej sekcji.

Baterie, akumulatory i baterie przyciskowe zawierające więcej niż 0,0005% rtęci, więcej niż 0,002% kadmu lub więcej niż 0,004% ołowiu zostaną oznaczone symbolem chemicznym odpowiedniego metalu: Hg, Cd lub Pb, odpowiednio. Zobacz symbol przedstawiony poniżej.



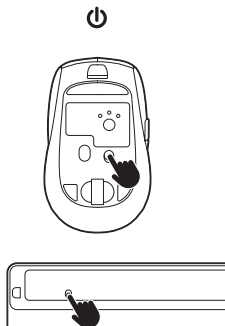
BEDIENINGSTOETSEN

- 1 Linkerknop
- 2 Rechterknop
- 3 Scrollwiel
- 4 Duimbediening
- 5 DPI-knop
- 6 Oplaadpoort Type-C
- 7 2,4 GHz
- 8 BT1
- 9 BT2
- 10 Schakelknop
- 11 Aan/Uit
- 12 USB-nano-ontvanger
- 13 Telefoon/tabletstandaard

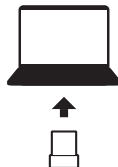




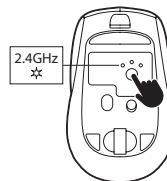
Schakel de muis en het toetsenbord in.



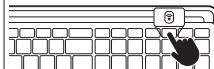
Sluit de nano-ontvanger aan op een USB-poort op de computer.



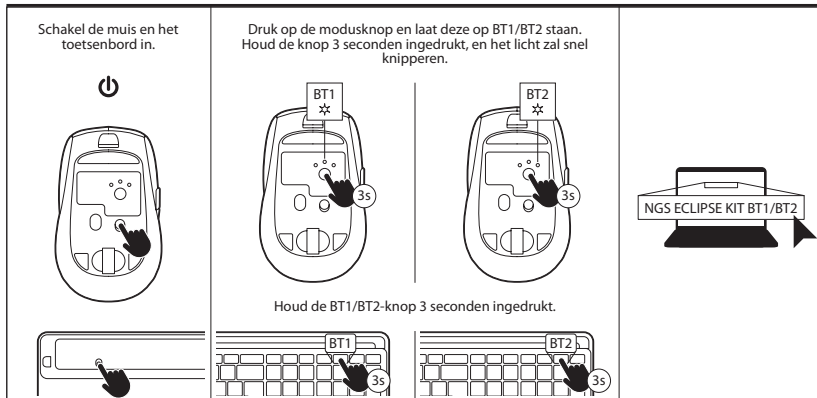
Druk op de modusknop en laat deze op 2,4 GHz staan.

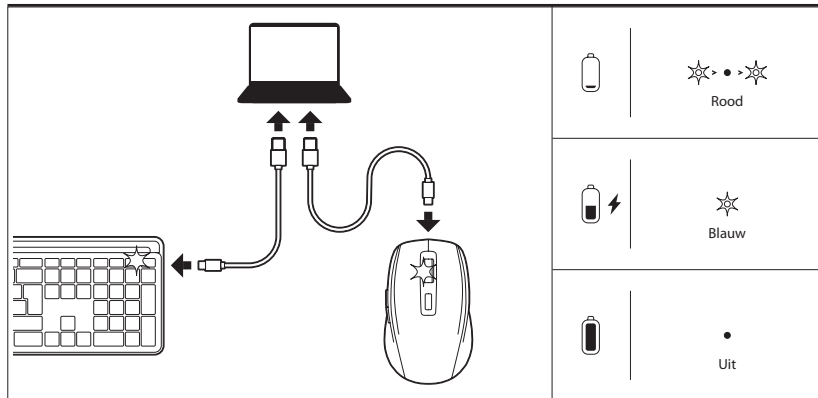


Druk op de 2,4 GHz-knop.




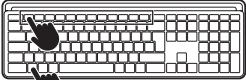











BT1 / BT2





BT1 / BT2

| | | |
|---|---|--|
| <p>Bij het indrukken van de F1/F2/... toetsen voert het standaardtoetsenbord multimediatoepassingen uit.</p>  <p>F1  </p> <hr/> <p>Voor F1/F2/... functies moet je Fn + F1/Fn + F2/... indrukken.</p>  <p>Fn + F1  </p> | <p>Om de functiemodus te wijzigen, druk op...</p> <p style="text-align: center;">↓</p> <p style="text-align: center;">Fn + </p>  | <p>Bij het indrukken van de F1/F2/... toetsen voert het standaardtoetsenbord F1/F2/... functies uit.</p>  <p>F1  F1</p> <hr/> <p>Voor multimediatoepassingen, druk Fn + F1/Fn + F2/...</p>  <p>Fn + F1  </p> |
|---|---|--|

TECHNISCHE SPECIFICATIES

TOETSENBOARD

- Multimode
- Oplaadbaar
- 12 multimediasleutels
- Toetsen met schaarmechanisme
- Stille toetsen
- AAN/UIT-schakelaar
- Zeven LED-indicatoren (2,4 GHz/BT1/BT2, Caps lock, Num lock, Lage batterij, Oplaadmodus)

MUIS

- Multimode
 - Oplaadbaar
 - 800/1200/1600 DPI
 - Scrollwiel + 5 knoppen
 - Stille knoppen
 - AAN/UIT-schakelaar
 - Indicator voor lage batterij
-
- Frequentiebereik: 2408~2474 MHz
 - Maximale RF-uitgang: 0 dBm (2 mW)

Batterij garantie

De batterij is een verbruiksartikel en als zodanig bedraagt de garantie 12 maanden.

NEDERLANDS

VEILIGHEID

BELANGRIJKE VEILIGHEIDSLINSTRUCTIES

Voor alle producten:

1. Lees en volg de instructies.
2. Bewaar de instructies op een veilige plaats.
3. Respecteer de waarschuwingen.
4. Gebruik alleen de accessoires en bijbehorende producten die bij het product worden geleverd.
5. Let op bij het vervoeren van het product om beschadiging te voorkomen.
6. Stel de batterijen niet bloot aan overmatige hitte zoals zonlicht of vuur, evenals vochtigheid in de omgeving waarin u het gebruikt en/of bewaart.
7. Dit apparaat is uitsluitend bedoeld voor gebruik met de voedingsbron en/of oplaadkabel die door de fabrikant is geleverd.

Dit apparaat voldoet aan de vereisten van de Europese Unie (1999/5/EG) met betrekking tot de beperking van de blootstelling van het algemene publiek aan elektromagnetische velden met betrekking tot de bescherming van de gezondheid.

De limieten maken deel uit van brede aanbevelingen voor de bescherming van het algemene publiek. Deze aanbevelingen zijn ontwikkeld en getoetst door onafhankelijke wetenschappelijke organisaties door middel van frequente en grondige evaluaties van wetenschappelijke studies. De meeteenheid voor de aanbevolen limiet van de Europese Raad voor mobiele apparaten is de "Specifieke Absorptie Ratio" (SAR) en de gemiddelde SAR-limiet is 20 W/kg over 10 gram lichaamsweefsel.

Lurbe Grup S.A. voldoet aan de eis van de International Commission on Non-Ionizing Radiation Protection (ICNIRP) met betrekking tot bescherming tegen niet-ioniserende straling.

Bij gebruik dicht bij het lichaam is dit product getest en voldoet het aan de ICNIRP-richtlijnen en de Europese normen EN 62479 en EN 50663. De SAR-waarde is gemeten met het apparaat op een afstand van 1,0 cm van het lichaam, terwijl het tegelijkertijd het hoogste gecertificeerde uitgangsvermogensniveau in alle frequentiebanden van het mobiele apparaat overdraagt.



WEEE-melding: De richtlijn betreffende WEEE (Waste Electrical and Electronic Equipment, Afval van Elektrische en Elektronische Apparatuur), die op 14/02/2014 als Europese wet in werking is getreden, heeft betrekking op de behandeling van elektronische apparatuur aan het einde van hun levensduur. Het is een prioriteit om deze afvalstoffen te hergebruiken, te recyclen en op andere manieren te herstellen om de verwijdering te verminderen. Het WEEE-logo bevindt zich in dit gedeelte.

Dit product mag niet samen met het normale huisvuil worden weggegooid. U bent verantwoordelijk voor het correct verwijderen van alle afval van uw elektrische apparatuur. Breng ze daarvoor naar de aangewezen inzamelpunten voor de recycling van dergelijk gevaarlijk afval. Het gescheiden inzamelen en correct recyclen van afval van uw elektrische en elektronische apparatuur helpt bij het behoud van natuurlijke hulpbronnen en zorgt voor de veiligheid van mens en milieu. Neem voor meer informatie over de verwijdering, recycling en inzamelpunten voor elektrische en elektronische apparatuur contact op met het lokale stadscentrum, de afvalinzameldienst, de winkel waar u het apparaat heeft gekocht of de fabrikant van het apparaat.

Conformiteit met RoHS.

Dit product voldoet aan Richtlijn 2011/65/EU en de wijziging ervan (EU) 2015/863 van het Europees Parlement en de Raad van 4 juni 2015 betreffende de beperking van het gebruik van bepaalde gevaarlijke stoffen in elektrische en elektronische apparatuur.

Voor producten met batterijen.

Richtlijn 2013/56/EU van de EU betreffende batterijen.

De nieuwe Richtlijn 2013/56/EU betreffende batterijen en accu's die de vorige richtlijn vervangt, is op 1 juli 2015 in werking getreden. De richtlijn is van toepassing op alle soorten batterijen en accu's (AA, AAA, knoopcellen, loodzuur, oplaadbare batterijen), zelfs degene die zijn ingebouwd in huishoudelijke apparaten, behalve voor militaire, medische en elektrisch gereedschapstoepassingen. De richtlijn stelt normen vast voor de inzameling, behandeling, recycling en verwijdering van batterijen, en heeft als doel bepaalde gevaarlijke stoffen te verbieden en de milieuprestaties van batterijen en alle spelers in de toeleveringsketen te verbeteren.

Gebruikersinstructies voor het verwijderen, recyclen en weggooien van gebruikte batterijen.

Om de batterijen uit het apparaat of de afstandsbediening te verwijderen, moet u het proces om batterijen in te brengen omkeren zoals beschreven in de handleiding van de eigenaar.

Bij producten met ingebouwde batterijen die gedurende de hele levensduur van het product meegaan, is het voor de gebruiker niet mogelijk om de batterijen te verwijderen. In deze gevallen zorgen recycling- of herstelcentra voor de demontage van het product en het verwijderen van de batterijen. Als het om een of andere reden nodig is om een van deze batterijen te vervangen, moet dit worden uitgevoerd bij geautoriseerde servicecentra.

Het is verboden om batterijen samen met huishoudelijk afval weg te gooien in de Europese Unie en andere plaatsen. Alle batterijen moeten op een milieuvriendelijke manier worden afgedankt. Neem contact op met de lokale afvalbeheerders voor informatie over het veilig verzamelen, recyclen en afvoeren van gebruikte batterijen.

WAARSCHUWING: Gevaar voor explosie bij onjuiste vervanging van de batterij. Om het risico op brand of brandwonden te verminderen, mag u de batterij niet demonteren, verpletteren, doorboren, kortsluiting maken met externe contacten, blootstellen aan temperaturen boven 60°C (140°F) of weggooien in vuur of water. Vervang alleen met de voorgeschreven batterijen.



Het symbool voor gescheiden inzameling van alle batterijen en accu's wordt weergegeven in dit gedeelte.

Batterijen, accu's en knoopcellen die meer dan 0,0005% kwik, meer dan 0,002% cadmium of meer dan 0,004% lood bevatten, worden gemarkeerd met het relevante chemische symbool voor het metaal: Hg, Cd of Pb, respectievelijk. Raadpleeg het symbool dat hieronder wordt weergegeven.



Hg



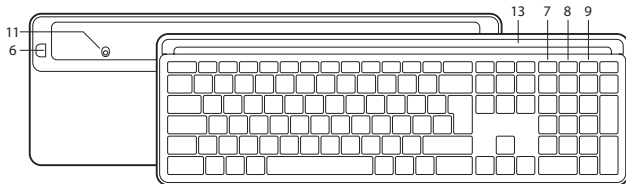
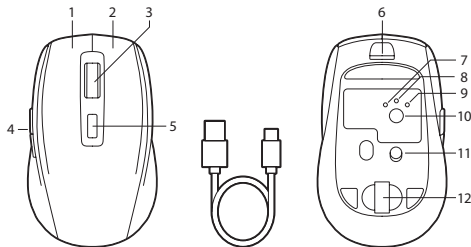
Cd



Pb

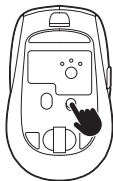
TLAČÍTKO OVLÁDÁNÍ

- 1 Levé tlačítko
- 2 Pravé tlačítko
- 3 Roztočné kolečko
- 4 Ovládání palce
- 5 Tlačítko DPI
- 6 Port pro nabíjení Type-C
- 7 2,4 GHz
- 8 BT1
- 9 BT2
- 10 Přepínací tlačítko
- 11 Zapnuto/Vypnuto
- 12 USB nano přijímač
- 13 Stojan na telefon/tablet





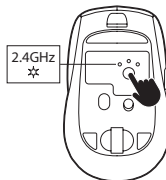
Zapněte myš a klávesnici.



Připojte nano přijímač k USB portu na počítači.



Stiskněte tlačítko režimu a nechtejte ho na 2,4 GHz.



Stiskněte tlačítko 2,4 GHz.

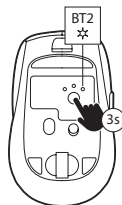
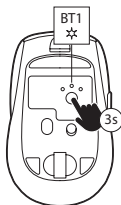


BT1 / BT2

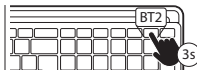
Zapněte myš a klávesnici.

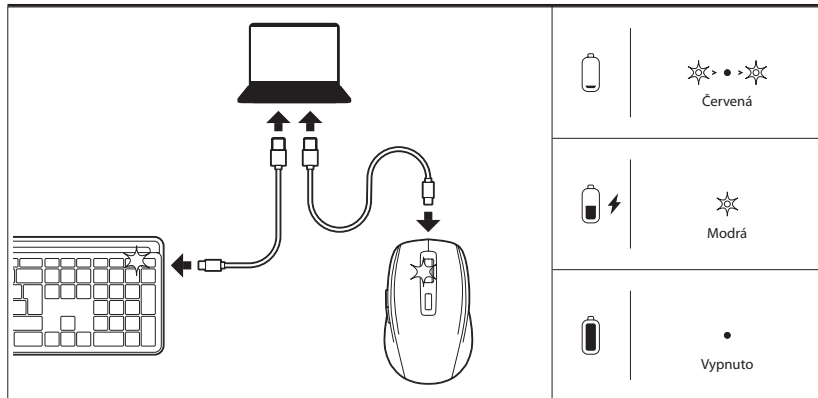


Stiskněte tlačítko režimu a nechejte ho na BT1/BT2.
Držte tlačítko po dobu 3 sekund a světlo bude rychle blikat.



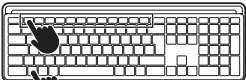





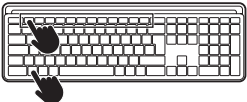




Držte tlačítko BT1/BT2 stisknuté po dobu 3 sekund.





BT1 / BT2

| | | |
|---|---|---|
| <p>Při stisknutí kláves F1/F2/... vykoná výchozí klávesnice multimediální funkce.</p>  <p></p> <hr/> <p>Pro funkce F1/F2/... je nutné stisknout Fn + F1/Fn + F2/...</p>  <p>Fn +  ➔ F1</p> | <p>Pro přepnutí režimu funkce stiskněte...</p> <p style="text-align: center;">↓</p> <div style="border: 1px solid black; padding: 5px; text-align: center; width: fit-content; margin: 0 auto;"> Fn +  </div>  | <p>Při stisknutí kláves F1/F2/... vykoná výchozí klávesnice F1/F2/... funkce.</p>  <p> ➔ F1</p> <hr/> <p>Pro multimediální funkce stiskněte Fn + F1/Fn + F2/...</p>  <p>Fn +  ➔ </p> |
|---|---|---|

TECHNICKÉ SPECIFIKACE

KLÁVESNICE

- Multimód
- Nabíjecí
- 12 multimediálních kláves
- Klávesy s mechanismem nůžek
- Tiché klávesy
- Přepínač ON/OFF
- Sedm LED indikátorů (2,4 GHz/BT1/BT2, Caps lock, Num lock, Nízký výkon, Režim nabíjení)

MYŠ

- Multimód
- Nabíjecí
- 800/1200/1600 DPI
- Kolečko + 5 tlačítek
- Tichá tlačítka
- Přepínač ON/OFF
- Indikátor nízkého výkonu

- Frekvenční rozsah: 2408~2474 MHz
- Maximální RF výkon: 0 dBm (2 mW)

Záruka na baterie

Baterie je spotřební produkt a jako takový má záruku na 12 měsíců.

BEZPEČNOST

DŮLEŽITÁ BEZPEČNOSTNÍ UPOZORNĚNÍ

Pro všechny výrobky:

1. Přečtěte si a dodržujte instrukce.
2. Uchovávejte instrukce na bezpečném místě.
3. Dodržujte varování.
4. Používejte pouze příslušenství a přídatné produkty dodané s výrobkem.
5. Dbejte na to, aby se výrobek při přepravě nezničil.
6. Nevystavujte baterie přílišnému teplu, jako je slunce nebo oheň, ani vlhkosti v místě, kde je budete používat a/nebo skladovat.
7. Tento přístroj je určen výhradně k použití s napájecím zdrojem a/nebo nabíjecím kabelem dodaným výrobcem.

Tento přístroj splňuje požadavky Evropské unie (1999/5/EC) týkající se omezení vystavení všeobecného obyvatelstva elektromagnetickým polím z hlediska ochrany zdraví.

Limity jsou součástí rozsáhlých doporučení pro ochranu všeobecného obyvatelstva. Tato doporučení byla vypracována a ověřena nezávislými vědeckými organizacemi prostřednictvím pravidelných a pečlivých hodnocení vědeckých studií. Jednotkou pro doporučený limit Evropské rady pro mobilní zařízení je "specifická absorpční míra" (SAR, specific absorption rate) a průměrný SAR limit činí 20 W/kg pro 10 gramů tkáně těla.

Společnost Lurbe Grup S.A. splňuje požadavky Mezinárodní komise pro ochranu proti neionizujícím radiacím (ICNIRP, International Commission on Non-Ionizing Radiation Protection).

V případě použití přístroje poblíž těla byl tento produkt testován a splňuje směrnice ICNIRP a evropský standard EN 62479 a EN 50663 ohledně expozice. Hodnota SAR byla měřena s přístrojem vzdáleným 1,0 cm od těla při současném vysílání při nejvyšší certifikované výstupní úrovni ve všech frekvenčních pásmech mobilního zařízení.



Upozornění na WEEE: Směrnice o WEEE (Waste Electrical and Electronic Equipment, Odpad z Elektrického a Elektronického Zařízení), která vstoupila v platnost jako evropský zákon dne 14. 2. 2014, se vztahuje na nakládání s elektronickými zařízeními na konci jejich životnosti. Prioritou je opětovné použití, recyklace a jiné formy zpracování těchto odpadů s cílem snížit jejich likvidaci. Logo WEEE se nachází v této části.

Tento výrobek nesmí být likvidován s běžným domovním odpadem. Máte povinnost likvidovat veškeré odpady z elektrických zařízení a proto je musíte odevzdat na sběrné místo určené k recyklaci těchto nebezpečných odpadů. Izolovaný sběr a správné zpracování odpadů z elektrických a elektronických zařízení při jejich likvidaci nám umožňuje přispět k ochraně přírodních zdrojů a zajistit bezpečnost lidského zdraví a životního prostředí. Pro více informací o likvidaci, recyklaci a sběrných místech pro odpady z elektrických a elektronických zařízení se obraťte na místní městský úřad, službu pro likvidaci domovního odpadu, obchod, kde jste výrobek zakoupili, nebo výrobce výrobku.

Splnění směrnice RoHS.

Tento výrobek splňuje směrnici Evropského parlamentu a Rady 2011/65/EU a její úpravu (EU) 2015/863 ze dne 4. června 2015 o omezení používání určitých nebezpečných látek ve výrobcích elektrického a elektronického zařízení.

Pro výrobky obsahující baterie.

Směrnice EU 2013/56/EU o bateriích.

Nová směrnice EU 2013/56/EU o bateriích a akumulátorech, která nahrazuje předchozí směrnici, nabyla účinnosti dne 1. 7. 2015. Směrnice se vztahuje na všechny druhy baterií a akumulátorů (AA, AAA, knoflíkové baterie, olověné kyselinové, dobijecí), včetně těch, které jsou zabudovány v elektrických spotřebičích s výjimkou vojenských, lékařských a elektrických nářadí. Směrnice stanoví pravidla pro sběr, zpracování, recyklaci a likvidaci baterií a má za cíl zakázat určité nebezpečné látky a zlepšit environmentální výkonnost baterií a všech subjektů v dodavatelském řetězci.

Pokyny pro uživatele ohledně vyjmutí, recyklace a likvidace použitých baterií.

Pro vyjmutí baterií z přístroje nebo dálkového ovládání postupujte opačně než při jejich vložení, jak je popsáno v návodu k použití.

V případě výrobků s vestavěnými bateriemi, které vydrží po celou dobu životnosti výrobku, není možné, aby je uživatel vyjmul. V těchto případech se demontáž výrobku a vyjmutí baterií provádí v recyklačních nebo zotavovacích centrech. Pokud je z nějakého důvodu nutné nahradit jednu z těchto baterií, postup musí být proveden v autorizovaných servisních centrech.

V Evropské unii a dalších oblastech je zakázáno likvidovat baterie spolu s domovním odpadem. Všechny baterie musí být likvidovány způsobem šetrným k životnímu prostředí. Obrat se na místní odpadové úředníky, abyste získali informace o bezpečném sběru, recyklaci a likvidaci použitých baterií pro životní prostředí.

VAROVÁNÍ: Riziko výbuchu při nesprávné výměně baterie. Abyste snížili riziko požáru nebo popálenin, nedemontujte, netrhávejte, nevrtajte, nezkratujte vnější kontakty, nevystavujte teplotě vyšší než 60°C (140°F) a nevyhazujte do ohně nebo vody. Nahrazujte pouze určenými bateriemi.



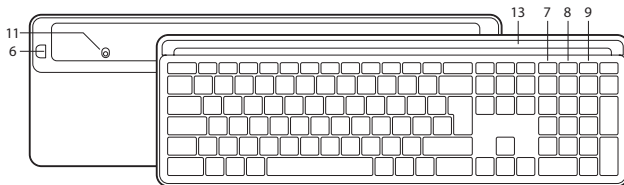
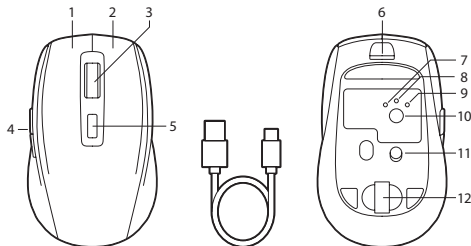
Symbol odděleného sběru všech baterií je zobrazen v této sekci.

Baterie, akumulátory a knoflíkové baterie obsahující více než 0,0005 % rtuti, více než 0,002 % kadmia nebo více než 0,004 % olova budou označeny chemickým symbolem příslušného kovu: Hg, Cd nebo Pb. Vizte symbol zobrazený níže:



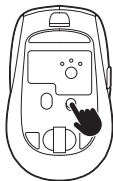
OVLÁDACIE TLAČIDLÁ

- 1 Ľavé tlačidlo
- 2 Pravé tlačidlo
- 3 Kolečko na rolování
- 4 Ovládanie palca
- 5 Tlačidlo DPI
- 6 Port na nabíjanie typu C
- 7 2,4 GHz
- 8 BT1
- 9 BT2
- 10 Tlačidlo prepnutia
- 11 Zapnuté/Vypnuté
- 12 USB nano prijímač
- 13 Stojan na telefón/tablet





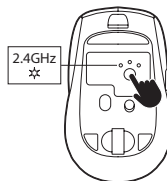
Zapnite myš a klávesnicu.



Pripojte nano prijímač k USB portu na počítači.



Stlačte tlačidlo módu a nechajte ho na 2,4 GHz.



Stlačte tlačidlo 2,4 GHz.

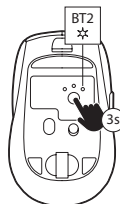
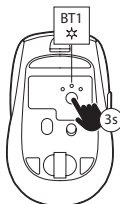


BT1 / BT2

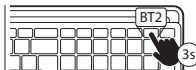
Zapnite myš a klávesnicu.

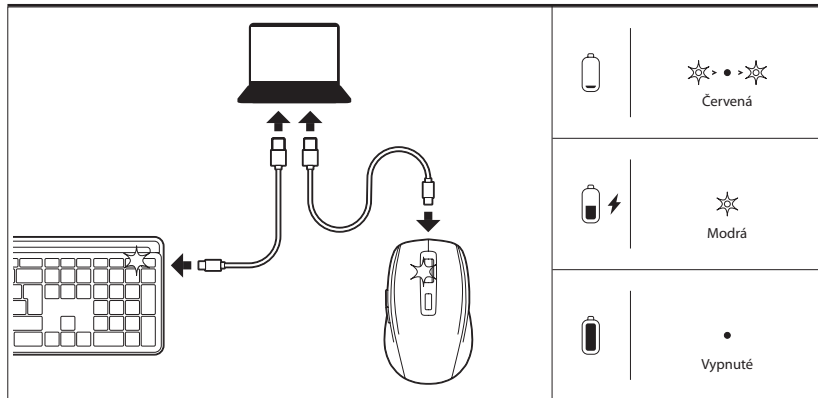


Stlačte tlačidlo módu a nechajte ho na BT1/BT2.
Držite tlačidlo po dobu 3 sekúnd a svetlo bude rýchlo blikať.



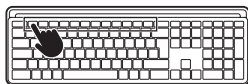
Držite tlačidlo BT1/BT2 stlačené po dobu 3 sekúnd.





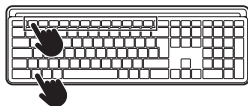
BT1 / BT2

Pri stlačení klávesov F1/F2/... vykoná východzia klávesnica multimediálne funkcie.



F1

Pre funkcie F1/F2/... je potrebné stlačiť Fn + F1/Fn + F2/...

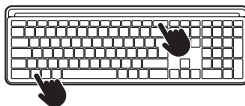


Fn + F1

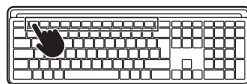
Na prepnutie funkčného režimu stlačte...



Fn +

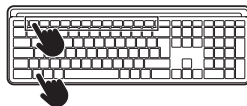


Pri stlačení klávesov F1/F2/... vykoná východzia klávesnica F1/F2/... funkcie.



F1 F1

Pre multimediálne funkcie stlačte Fn + F1/Fn + F2/...



Fn + F1

TECHNICKÉ ŠPECIFIKÁCIE

KLÁVESNICA

- Multimód
- Nabíjateľná
- 12 multimediálnych kláves
- Klávesy s mechanizmom nožníc
- Tiché klávesy
- Prepínač ON/OFF
- Sedem LED indikátorov (2,4 GHz/BT1/BT2, Caps lock, Num lock, Nízka spotreba, Režim nabíjania)

MYŠ

- Multimód
- Nabíjateľná
- 800/1200/1600 DPI
- Scroll wheel + 5 tlačidiel
- Tiché tlačidlá
- Prepínač ON/OFF
- Indikátor nízkej spotreby

- Frekvenčný rozsah: 2408~2474 MHz
- Maximálny RF výkon: 0 dBm (2 mW)

Záruka batérie

Batéria je spotrebný materiál, a preto záruka je 12 mesiacov.

BEZPEČNOSŤ

DÔLEŽITÉ POKYNY PRE BEZPEČNOSŤ

Pre všetky produkty:

1. Prečítajte si a dodržujte pokyny.
2. Pokyny si uschovajte na bezpečné miesto.
3. Dodržujte varovania.
4. Používajte iba príslušenstvo a doplnky uvedené výrobcom.
5. Dbajte na opatrné prenášanie produktu, aby nedošlo k poškodeniu.
6. Nepostavujte batérie nadmernému teplu, ako je slnko alebo oheň, a zabráňte vystaveniu ich vlhkosti v miestnosti, kde ich používate alebo ukladáte.
7. Tento prístroj je určený len pre použitie so zdrojom napájania a/alebo nabíjacím káblom dodaným výrobcom.

Tento zariadenie spĺňa požiadavky Európskej únie (1999/5/ES) týkajúce sa obmedzenia vystavenia verejnosti elektromagnetickým poliam, pokiaľ ide o ochranu zdravia.

Limity sú súčasťou širokých odporúčaní na ochranu verejnosti. Tieto odporúčania boli vypracované a overené nezávislými vedeckými organizáciami prostredníctvom častých a dôkladných hodnotení vedeckých štúdií. Mernou jednotkou pre odporúčaný limit Európskej rady pre mobilné zariadenia je „konkrétna absorpčná miera“ (SAR, specific Absorption Rate) a priemerný limit SAR je 20 W/kg na 10 gramov telesnej tkane.

Spoločnosť Lurbe Grup S.A. spĺňa požiadavku Medzinárodnej komisie pre ochranu pred neionizujúcim žiarením (ICNIRP, International Commission on Non-Ionizing Radiation Protection).

V prípade použitia pri tele bol tento výrobok testovaný a spĺňa smernice ICNIRP a európsky štandard EN 62479 a EN 50663. Hodnota SAR bola meraná zariadením vo vzdialenosti 1,0 cm od tela, pričom zároveň prenášalo na najvyššej certifikovanej výstupnej úrovni na všetkých frekvenčných pásmach mobilného zariadenia.



Upozornenie na WEEE: Smernica o WEEE (Waste Electrical and Electronic Equipment, Odpad z Elektrického a Elektronického Zariadenia), ktorá nadobudla platnosť ako európska smernica dňa 14. 2. 2014, sa vzťahuje na nakladanie s elektronickými zariadeniami na konci ich životnosti. Prioritou je opätovné použitie, recyklácia a iné formy spracovania týchto odpadov s cieľom znížiť ich odstránenie. Logo WEEE sa nachádza v tejto časti.

Tento produkt nesmie byť likvidovaný s bežným domovým odpadom. Máte zodpovednosť zabezpečiť správnu likvidáciu všetkých odpadov z elektrických zariadení a preto ich musíte odnieť na určené zberné miesto na recykláciu týchto nebezpečných odpadov. Izolovaný zber a správne zneškodnenie odpadov z elektrických a elektronických zariadení nám pomáha chrániť prírodné zdroje a zaručuje bezpečnosť ľudskej zdravia a životného prostredia. Pre viac informácií o likvidácii, zneškodňovaní a miestach zberu odpadov z elektrických a elektronických zariadení sa obráťte na miestne mestské centrum, službu na zber domového odpadu, predajňu, v ktorej ste zariadenie zakúpili, alebo výrobcu zariadenia.

Dodržiavanie smernice RoHS.

Tento výrobok spĺňa Smernicu 2011/65/EÚ a jej úpravu (EÚ) 2015/863 Európskeho parlamentu a Rady zo 4. júna 2015 o obmedzení používania niektorých nebezpečných látok v elektrických a elektronických zariadeniach.

Pre výrobky obsahujúce batérie.

Smernica EÚ 2013/56 o batériách.

Nová smernica EÚ 2013/56 o batériách a akumulátoroch, ktorá nahradila predchádzajúcu smernicu, nadobudla účinnosť 01/07/2015. Smernica sa vzťahuje na všetky druhy batérií a akumulátorov (AA, AAA, gombikové batérie, olovené akumulátory, nabíjateľné batérie), aj tie, ktoré sú súčasťou spotrebičov, s výnimkou vojenských, lekárskeho a elektrických náradí. Smernica stanovuje pravidlá pre zber, spracovanie, recykláciu a likvidáciu batérií a má za cieľ zakázať určité nebezpečné látky a zlepšiť environmentálne vlastnosti batérií a všetkých subjektov v dodávateľskom reťazci.

Návod pre používateľa týkajúci sa výberu, recyklácie a likvidácie použitých batérií.

Pre výber batérií zo zariadenia alebo diaľkového ovládania postupujte opadne ako pri vkladaní batérií, čo je opísané v návode od výrobcu.

V prípade výrobkov s integrovanými batériami, ktoré vydržia celú životnosť výrobku, nie je možné, aby ich používateľ odstránil. V týchto prípadoch centrá na recykláciu alebo zneškodnenie spravujú demontáž výrobku a výber batérií. Ak je z nejakého dôvodu potrebné vymeniť jednu z týchto batérií, postup musí byť vykonaný v autorizovaných servisných centrách.

V Európskej únii a v iných oblastiach je zakázané vyhadzovať batérie do bežného domáceho odpadu. Všetky batérie musia byť likvidované tak, aby nedokázali škodiť životnému prostrediu. Obráťte sa na miestne úrady zodpovedné za správu odpadu, aby ste získali informácie o bezpečnom zbere, recyklácii a ekologickej likvidácii použitých batérií.

VAROVANIE: Riziko výbuchu pri nesprávnej výmene batérie. Na zníženie rizika požiaru alebo popálenia nesmie byť batéria demontovaná, rozdrvená, prebodnutá, vystavená skratom vonkajších kontaktov, vystavená teplote vyššej ako 60 °C (140 °F) alebo vyhodená do ohňa alebo vody. Nahrádzať len určenými typmi batérií.



Symbol zberu oddelený pre všetky batérie a akumulátory je zobrazený v tejto časti.

Batérie, akumulátory a gombikové batérie, ktoré obsahujú viac ako 0,0005 % ortuti, viac ako 0,002 % kadmia alebo viac ako 0,004 % olova, budú označené príslušným chemickým symbolom pre daný kov: Hg, Cd alebo Pb. Pozrite si symbol zobrazený nižšie:



Hg



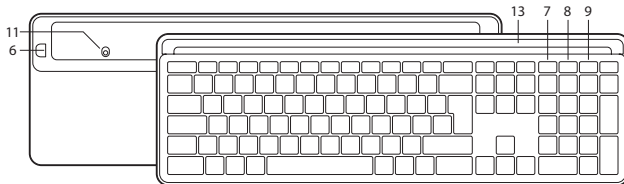
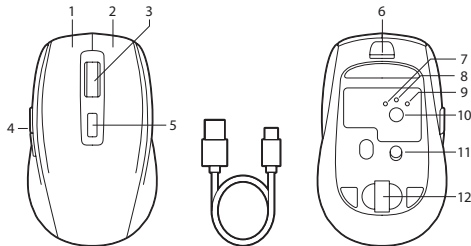
Cd



Pb

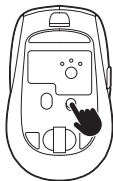
ΚΟΥΜΠΙΑ ΕΛΕΓΧΟΥ

- 1 Αριστερό κουμπί
- 2 Δεξί κουμπί
- 3 Ροδέλα κύλισης
- 4 Έλεγχος αντίχειρα
- 5 Κουμπί DPI
- 6 Θύρα φόρτισης Type-C
- 7 2,4GHz
- 8 BT1
- 9 BT2
- 10 Κουμπί εναλλαγής
- 11 Ενεργοποίηση/Απενεργοποίηση
- 12 Δέκτης USB nano
- 13 Βάση τηλεφώνου/ταμπλέτας





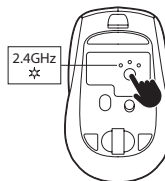
Ενεργοποιήστε το ποντίκι και το πληκτρολόγιο.



Συνδέστε τον nanoδέκτη σε ένα θύρα USB στον υπολογιστή.



Πατήστε το κουμπί λειτουργίας και αφήστε το στα 2,4 GHz.

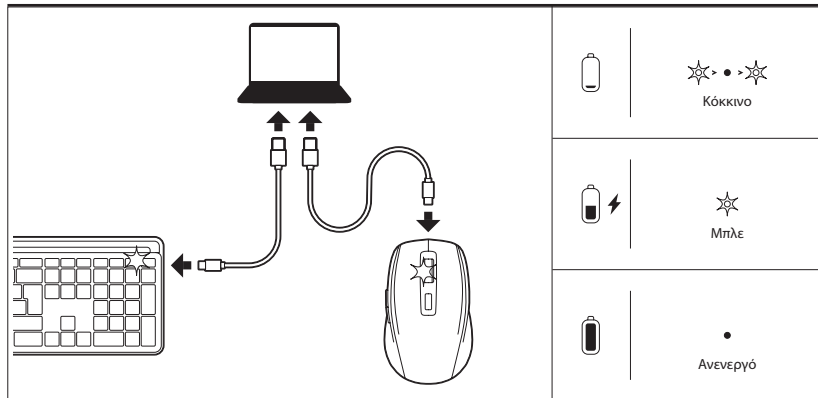


Πατήστε το κουμπί 2,4 GHz.



BT1 / BT2

| | | |
|--|---|---|
| <p>Ενεργοποιήστε το ποντίκι και το πληκτρολόγιο.</p>   | <p>Πατήστε το κουμπί λειτουργίας και αφήστε το στα BT1/BT2. Κρατήστε πατημένο το κουμπί για 3 δευτερόλεπτα, και το φως θα αναβοσβήσει γρήγορα.</p> <div></div> <p>Κρατήστε πατημένο το κουμπί BT1/BT2 για 3 δευτερόλεπτα.</p> <div></div> |  |
|--|---|---|



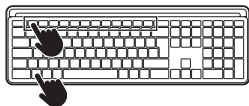
BT1 / BT2

Όταν πατάτε τα πλήκτρα F1/F2/..., το προεπιλεγμένο πληκτρολόγιο θα εκτελεί λειτουργίες πολυμέσων.



F1

Για τις λειτουργίες F1/F2/..., πρέπει να πατήσετε Fn + F1/Fn + F2/...

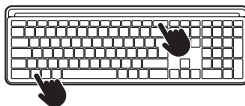


Fn + F1 ➔ F1

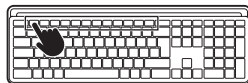
Για να αλλάξετε τη λειτουργία, πατήστε...



Fn +

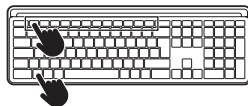


Όταν πατάτε τα πλήκτρα F1/F2/..., το προεπιλεγμένο πληκτρολόγιο θα εκτελεί τις λειτουργίες F1/F2/...



F1 ➔ F1

Για πολυμέσα, πατήστε Fn + F1/Fn + F2/...



Fn + F1 ➔

ΤΕΧΝΙΚΕΣ ΠΡΟΔΙΑΓΡΑΦΕΣ

ΠΛΗΚΤΡΟΛΟΓΙΟ

- Πολυτρόπη
- Επαναφορτιζόμενο
- 12 πλήκτρα πολυμέσων
- Πλήκτρα με μηχανισμό ψαλιδιού
- Σιωπηλά πλήκτρα
- Διακόπτης EN/ΕΞ
- Επτά ενδεικτικές λυχνίες LED (2,4GHz/BT1/BT2, Caps lock, Num lock, Χαμηλή ισχύς, Λειτουργία φόρτισης)

ΠΟΝΤΙΚΙ

- Πολυτρόπη
- Επαναφορτιζόμενο
- 800/1200/1600 DPI
- Ροδέλα κύλισης + 5 πλήκτρα
- Σιωπηλά πλήκτρα
- Διακόπτης EN/ΕΞ
- Ενδεικτικό χαμηλής ισχύος

- Εύρος συχνοτήτων: 2408~2474 MHz
- Μέγιστη RF εξαγωγή: 0dBm (2mW)

Εγγύηση μπαταρίας

Η μπαταρία είναι αναλώσιμη, και ως τέτοια, η παρεχόμενη εγγύηση είναι για 12 μήνες.

ΑΣΦΑΛΕΙΑ

ΣΗΜΑΝΤΙΚΕΣ ΟΔΗΓΙΕΣ ΑΣΦΑΛΕΙΑΣ

Για όλα τα προϊόντα:

1. Διαβάστε και ακολουθήστε τις οδηγίες.
2. Φυλάξτε τις οδηγίες σε ασφαλές μέρος.
3. Σεβαστείτε τις προειδοποιήσεις.
4. Χρησιμοποιήστε μόνο τα προαιρετικά προϊόντα και αξεσουάρ που παρέχονται με το προϊόν.
5. Να προσέχετε κατά τη μεταφορά για να μην υποστεί ζημιά το προϊόν.
6. Να μην εκθέτετε τις μπαταρίες σε υπερβολική θερμότητα, όπως ηλιακό φως ή φωτιά, καθώς και υγρασία από το περιβάλλον όπου τις χρησιμοποιείτε ή αποθηκεύετε.
7. Αυτή η συσκευή έχει σχεδιαστεί για χρήση μόνο με την πηγή τροφοδοσίας και/ή το καλώδιο φόρτισης που παρέχονται από τον κατασκευαστή.

Αυτή η συσκευή πληροί τις απαιτήσεις της Ευρωπαϊκής Ένωσης (1999/5/EK) σχετικά με τον περιορισμό της έκθεσης του γενικού κοινού σε ηλεκτρομαγνητικά πεδία, όσον αφορά την προστασία της υγείας.

Τα όρια αυτά αποτελούν μέρος ευρείων συστάσεων για την προστασία του γενικού κοινού. Αυτές οι συστάσεις έχουν αναπτυχθεί και ελεγχθεί από ανεξάρτητους επιστημονικούς οργανισμούς μέσω συχνών και λεπτομερών αξιολογήσεων επιστημονικών μελετών. Η μονάδα μέτρησης για το συνιστώμενο όριο του Ευρωπαϊκού Συμβουλίου για κινητές συσκευές είναι ο "Ειδικός Ρυθμός Απορρόφησης" (SAR, Specific Absorption Rate) και το μέσο όριο SAR είναι 20 W/kg για 10 γραμμάρια σωματικού ιστού.

Η Lurbe Grup S.A. πληροί την απαίτηση της Διεθνούς Επιτροπής για την προστασία από τη μη ιονίζουσα ακτινοβολία (ICNIRP, International Commission on Non-Ionizing Radiation Protection).

Στην περίπτωση χρήσης κοντά στο σώμα, αυτό το προϊόν έχει ελεγχθεί και πληροί τις οδηγίες έκθεσης της ICNIRP και τα ευρωπαϊκά πρότυπα EN 62479 και EN 50663. Η τιμή SAR έχει μετρηθεί με τη συσκευή σε απόσταση 1,0 cm από το σώμα, παράλληλα με τη μετάδοση στο υψηλότερο επίπεδο εξόδου που πιστοποιείται για όλες τις ζώνες συχνότητων της κινητής συσκευής.



Ειδοποίηση WEEE: Η Οδηγία για τα WEEE (Waste Electrical and Electronic Equipment, Απόβλητα Ηλεκτρικού και Ηλεκτρονικού Εξοπλισμού), η οποία τέθηκε σε ισχύ ως ευρωπαϊκή νομοθεσία στις 14/02/2014, αφορά τη μεταχείριση των ηλεκτρονικών εξοπλισμών στο τέλος τους κύκλου ζωής τους. Προτεραιότητα έχει η επαναχρησιμοποίηση, η ανακύκλωση και άλλες μορφές ανάκτησης των αποβλήτων αυτών με σκοπό τη μείωση της εξάντλησής τους. Το λογότυπο WEEE βρίσκεται σε αυτήν την ενότητα.

Αυτό το προϊόν δεν πρέπει να απορρίπτεται μαζί με τα υπόλοιπα οικιακά απόβλητα. Έχετε την ευθύνη να απορρίψετε όλα τα απόβλητα από τις ηλεκτρικές συσκευές σας και, για τον σκοπό αυτό, πρέπει να τα παραδίδετε στον καθορισμένο σημείο συλλογής για την ανακύκλωση των επικινδυνών αποβλήτων αυτών. Η απομόνωση της συλλογής και η κατάλληλη ανακύκλωση των αποβλήτων από τις ηλεκτρικές και ηλεκτρονικές συσκευές σας κατά την απόρριψη βοηθούν στη διατήρηση των φυσικών πόρων και εξασφαλίζουν την ασφάλεια της ανθρώπινης υγείας και του περιβάλλοντος. Για περισσότερες πληροφορίες σχετικά με την απόρριψη, την ανάκτηση και τα σημεία συλλογής αποβλήτων ηλεκτρικών και ηλεκτρονικών συσκευών, επικοινωνήστε με τον τοπικό δήμο, την υπηρεσία διάθεσης οικιακών αποβλήτων, το κατάστημα από το οποίο αγοράσατε τη συσκευή ή τον κατασκευαστή της.

Συμμόρφωση με την οδηγία RoHS.

Αυτό το προϊόν συμμορφώνεται με την Οδηγία 2011/65/ΕΕ και την τροποποίησή της (ΕΕ) 2015/863 του Ευρωπαϊκού Κοινοβουλίου και του Συμβουλίου της 4ης Ιουνίου 2015 για τον περιορισμό της χρήσης επικίνδυνων ουσιών σε ηλεκτρικές και ηλεκτρονικές συσκευές.

Για προϊόντα που περιλαμβάνουν μπαταρίες.

Οδηγία 2013/56/ΕΕ της ΕΕ για τις μπαταρίες.

Η νέα οδηγία 2013/56/ΕΕ για μπαταρίες και συσσωρευτές, που αντικαθιστά την προηγούμενη οδηγία, τέθηκε σε ισχύ στις 01/07/2015. Η οδηγία ισχύει για όλους τους τύπους μπαταριών και συσσωρευτών (ΑΑ, ΑΑΑ, κουμπιά, μολύβδου, επαναφορτιζόμενες), συμπεριλαμβανομένων αυτών που ενσωματώνονται σε οικιακές συσκευές, εκτός από εφαρμογές στρατιωτικού, ιατρικού και ηλεκτρικών εργαλείων. Η οδηγία θεσπίζει κανόνες για τη συλλογή, την επεξεργασία, την ανακύκλωση και την απόρριψη των μπαταριών, και έχει ως στόχο την απαγόρευση ορισμένων επικίνδυνων ουσιών και τη βελτίωση της περιβαλλοντικής απόδοσης των μπαταριών και όλων των φορέων της αλυσίδας εφοδιασμού.

Οδηγίες για το χρήστη σχετικά με την αφαίρεση, ανακύκλωση και διάθεση των χρησιμοποιημένων μπαταριών.

Για να αφαιρέσετε τις μπαταρίες από τη συσκευή ή το τηλεχειριστήριο, αντιστρέψτε τη διαδικασία της τοποθέτησης των μπαταριών που περιγράφεται στο εγχειρίδιο χρήσης. Στην περίπτωση προϊόντων με ενσωματωμένες μπαταρίες που διαρκούν για ολόκληρη τη διάρκεια ζωής του προϊόντος, δεν είναι δυνατή η αφαίρεση των μπαταριών από τον χρήστη. Σε αυτές τις περιπτώσεις, τα κέντρα ανακύκλωσης ή ανάκτησης διαχειρίζονται τη διάλυση του προϊόντος και την αφαίρεση των μπαταριών. Εάν για οποιονδήποτε λόγο είναι απαραίτητη η αντικατάσταση μιας από αυτές τις μπαταριών, η διαδικασία πρέπει να γίνεται σε εξουσιοδοτημένα κέντρα επικοινη.

Στην Ευρωπαϊκή Ένωση και σε άλλες περιοχές, απαγορεύεται η απόρριψη των μπαταριών μαζί με τα οικιακά απορρίμματα. Όλες οι μπαταρίες πρέπει να απορρίπτονται με τρόπο που δεν βλάπτει το περιβάλλον. Επικοινωνήστε με τους τοπικούς υπεύθυνους διαχείρισης αποβλήτων για πληροφορίες σχετικά με την ασφαλή συλλογή, ανακύκλωση και διάθεση των ήδη χρησιμοποιημένων μπαταριών για το περιβάλλον.

ΠΡΟΕΙΔΟΠΟΙΗΣΗ: Κίνδυνος έκρηξης εάν αντικατασταθεί η μπαταρία εσφαλμένα. Για μείωση του κινδύνου πυρκαγιάς ή εγκαυμάτων, δεν πρέπει να αποσυναρμολογείτε, να κοπανάτε, να διατρυπάτε, να προκαλείτε βραχυκύκλωμα εξωτερικών επαφών, να εκθέτετε σε θερμοκρασία πάνω από 60°C (140°F) ή να απορρίψετε σε φωτιά ή νερό. Να αντικαθιστάτε μόνο με τις καθορισμένες μπαταρίες.



Το σύμβολο ξεχωριστής συλλογής για όλες τις μπαταρίες και τους συσσωρευτές είναι αυτό που φαίνεται σε αυτήν την ενότητα.

Οι μπαταρίες, οι συσσωρευτές και τα κουμπιά μπαταρίας που περιέχουν πάνω από 0,0005% υδράργυρο, πάνω από 0,002% κάδμιο ή πάνω από 0,004% μόλυβδο θα σημειώνονται με τον αντίστοιχο χημικό σύμβολο του μετάλλου: Hg, Cd ή Pb, αντίστοιχα. Ανατρέξτε στο σύμβολο που φαίνεται παρακάτω:



Hg



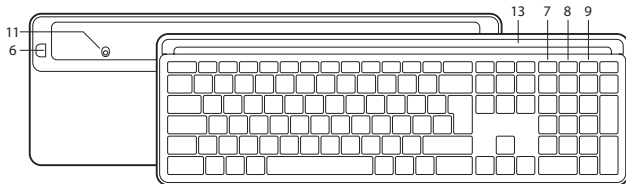
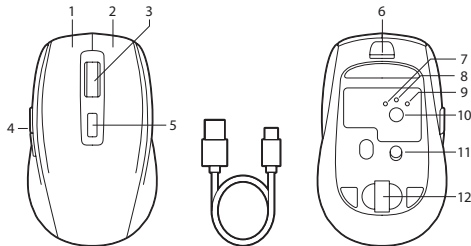
Cd



Pb

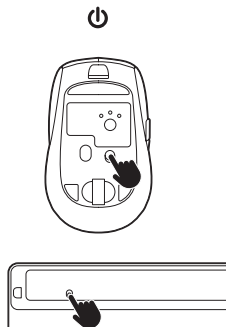
VEZÉRLŐ GOMBOK

- 1 Bal gomb
- 2 Jobb gomb
- 3 Görgőkerék
- 4 Hüvelykujj vezérlés
- 5 DPI gomb
- 6 Type-C töltőport
- 7 2.4GHz
- 8 BT1
- 9 BT2
- 10 Váltógomb
- 11 Be/Ki
- 12 USB nano vevő
- 13 Telefon/táblatartó

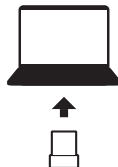




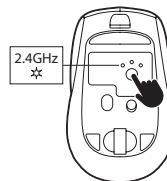
Kapcsolja be az egeret és a billentyűzetet.



Csatlakoztassa a nano vevőt a számítógép USB-portjához.



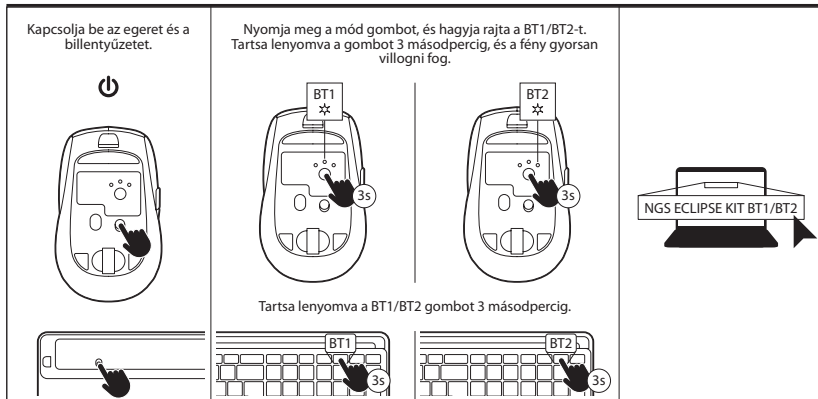
Nyomja meg a mód gombot, és hagyja rajta 2,4 GHz-en.

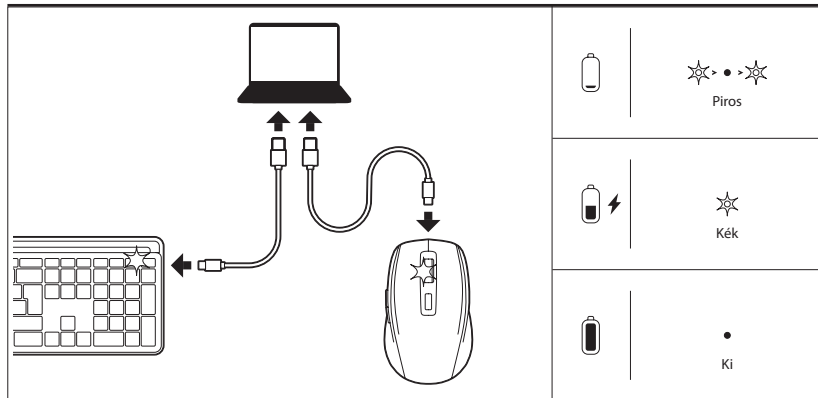


Nyomja meg a 2,4 GHz gombot.




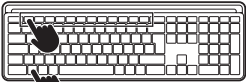










BT1 / BT2





BT1 / BT2

| | | |
|---|---|--|
| <p>Amikor megnyomja az F1/F2/... billentyűket, az alapértelmezett billentyűzet multimédia funkciókat hajt végre.</p>  <p> ➡ </p> <hr/> <p>Az F1/F2/... funkciókhoz meg kell nyomni a Fn + F1/Fn + F2/... gombokat.</p>  <p>Fn +  ➡ F1</p> | <p>A funkció módus váltásához nyomja meg a...</p> <p>↓</p> <p>Fn + </p>  | <p>Amikor megnyomja az F1/F2/... billentyűket, az alapértelmezett billentyűzet F1/F2/... funkciókat hajt végre.</p>  <p> ➡ F1</p> <hr/> <p>Multimédia funkciókhoz nyomja meg a Fn + F1/Fn + F2/...</p>  <p>Fn +  ➡ </p> |
|---|---|--|

MŰSZAKI JELLEMZŐK

BILL

- Multimód
- Újratölthető
- 12 multimédiás gomb
- Kulcsok olló mechanizmussal
- Csendes gombok
- BE/KI kapcsoló
- Hét LED jelzőfény (2,4GHz/BT1/BT2, Caps lock, Num lock, Alacsony energia, Töltési mód)

EGÉR

- Multimód
- Újratölthető
- 800/1200/1600 DPI
- Görgő + 5 gomb
- Csendes gombok
- BE/KI kapcsoló
- Alacsony energia jelző

- Frekvenciatartomány: 2408~2474 MHz
- Maximális RF kimenet: 0dBm (2mW)

Az akkumulátor garanciája

Az akkumulátor fogyasztási cikk, és mint ilyen 12 hónapig garanciális.

BIZTONSÁG

FONTOS BIZTONSÁGI UTASÍTÁSOK

Minden termék esetében:

1. Olvassa el és kövesse az utasításokat.
2. Tartsa az utasításokat biztonságos helyen.
3. Tartsa be a figyelmeztetéseket.
4. Csak a termékhez mellékelte kiegészítőket és tartozékokat használja.
5. Fordítson figyelmet a szállításra, hogy ne sérüljön a termék.
6. Ne tegye ki a hőt vagy a napot akkumulátoroknak, valamint a túlzott nedvességet a használandó és/vagy tárolandó helyen.
7. Ez a készülék kizárólag a gyártó által szállított tápegységgel és/vagy töltőkábellel használható.

Ez a készülék megfelel az Európai Unió (1999/5/EC) által meghatározott követelményeknek, amelyek a közönség általános expozíciójának korlátozására vonatkoznak az elektromágneses mezőkre vonatkozóan az egészségvédelem tekintetében.

A határértékek széles körű ajánlások részét képezik a közönség általános védelme érdekében. Ezeket az ajánlásokat független tudományos szervezetek fejlesztették ki és tesztelték gyakori és részletes tudományos tanulmányok értékelése révén. Az Európai Tanács által javasolt határérték egysége a "specifikus abszorpció ráta" (SAR), és az átlagos SAR határérték 20 W/kg a test 10 grammjára vonatkozóan.

A Lurbe Grup S.A. eleget tesz a nem ionizáló sugárzás elleni védelemről szóló Nemzetközi Bizottság (ICNIRP, International Commission on Non-ionizing Radiation Protection) követelményének.

A tesztelésre való közeli használat esetén ez a termék megfelel az ICNIRP expozíciós irányelveinek és az EN 62479 és EN 50663 európai szabványoknak. Az SAR értéket a készülékkel a testtől 1,0 cm távolságra mérték, miközben a mobil eszköz összes frekvenciasávjában a legmagasabb tanúsított kimeneti teljesítményszintet adta át.



WEEE figyelmeztetés: A WEEE (Waste Electrical and Electronic Equipment, Elektromos és Elektronikus Hulladék) irányelv, amely az Európai Unióban 2014. február 14-én jogerőre emelkedett, az elektronikai berendezések kezelésére vonatkozik élettartamuk végén. Előnyben részesíti ezeknek a hulladékoknak a hasznosítását, újrafeldolgozását és más formáit a lerakás csökkentése érdekében. A WEEE logó ugyanabban a szakaszban található.

Ez a termék nem dobható a háztartási hulladékkal együtt. Önnek felelőssége, hogy minden elektromos berendezés hulladékát megfelelően ártalmatlanítsa, ehhez pedig a veszélyes hulladék újrahasznosítására kijelölt gyűjtőpontra kell vinni. A megfelelő módon történő elektromos és elektronikai berendezés hulladékainak visszanyerése lehetővé teszi, hogy segítsünk megőrizni a természeti erőforrásokat, és biztosítsuk az emberi egészség és a környezet biztonságát. További információért az elektromos és elektronikai berendezés hulladékainak megsemmisítéséről, visszanyeréséről és gyűjtőpontjairól forduljon a helyi városi központba, a háztartási hulladékkezelő szolgáltatáshoz, az eszköz vásárlásakor felkeresett üzlethez vagy az eszköz gyártójához.

RoHS megfelelés.

Ez a termék megfelel az Európai Parlament és Tanács 2011/65/EU irányelvének és annak módosításának (EU) 2015/863, amely 2015. június 4-én született a veszélyes anyagok korlátozásáról az elektromos és elektronikus berendezésekben.

Batteriet tartalmazó termékek esetén.

Az EU 2013/56/EU irányelve akkumulátorokról.

Az új, 2013/56/EU irányelv az akkumulátorokról és az elemekről, amely felváltotta az előző irányelvet, 2015. július 1-jén lépett életbe. Az irányelv vonatkozik mindenféle akkumulátorra és elemre (AA, AAA, gomelem, ólomsavas, újratölthető), beleértve az elektromos háztartási készülékekben találhatóakat is, kivéve a katonai, orvosi és elektromos szerszámok alkalmazásait. Az irányelv szabályokat állapít meg az akkumulátorok gyűjtésére, kezelésére, újrahasznosítására és ártalmatlanítására, és célja, hogy tiltsa bizonyos veszélyes anyagok használatát és javítsa az akkumulátorok környezeti teljesítményét és az ellátási lánc minden szereplőjének tevékenységét.

Felhasználói utasítások a használt elemek eltávolításához, újrahasznosításához és ártalmatlanításához.

Az eszköz vagy a távirányító elemének eltávolításához fordítsa meg a tulajdonos kézikönyvében leírt elemek behelyezésének folyamatát.

Az élettartamuk teljes időtartama alatt működő elemeket tartalmazó termékek esetén a felhasználó nem tudja kivenni az elemeket. Ilyen esetekben a hulladékfeldolgozó vagy -visszanyerő központok kezelik a termék szétszerelését és az elemek eltávolítását. Ha valamilyen okból szükség van az ilyen elemek cseréjére, azt csak hitelesített szervizközpontokban szabad elvégezni.

Az Európai Unióban és más helyeken tilos az elemeket háztartási hulladékkal együtt dobni. Az összes elemet környezetre ártalmatlan módon kell megsemmisíteni. Vegye fel a kapcsolatot a helyi hulladékkezelési hatóságokkal a már használt elemek biztonságos gyűjtésével, újrahasznosításával és környezetbarát megsemmisítésével kapcsolatos információkért.

FIGYELEM: Robbanásveszély, ha az elemet helytelenül cserélik. A tűzveszély vagy égési sérülések kockázatának csökkentése érdekében ne bontsa szét, ne zúzza össze, ne fúrja meg, ne okozza a külső érintkezők rövidzárlatát, ne tegye ki 60 °C (140 °F) feletti hőmérsékletnek, és ne dobja tűzbe vagy vízbe. Csak a megadott típusú elemekkel helyettesítse.



A külön gyűjtött összes elem és akkumulátor szimbóluma a következőben látható.

Azok az elemek, akkumulátorok és gomelemek, amelyekben a higany több mint 0,0005%, a kadmium több mint 0,002% vagy a ólom több mint 0,004% található, az adott fémre vonatkozó vegyi jelzéssel lesznek ellátva: Hg, Cd vagy Pb. Lásd a lent látható szimbólumot.



Hg



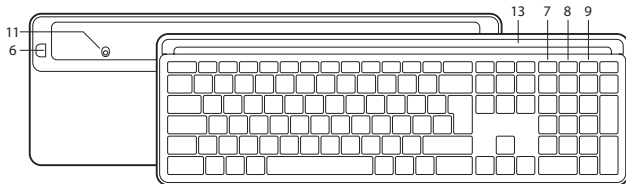
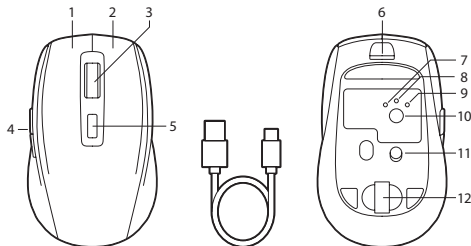
Cd



Pb

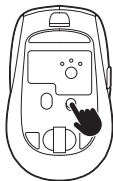
NADZORNI GUMBI

- 1 Levi gumb
- 2 Desni gumb
- 3 Drsnik
- 4 Krmiljenje z obročem za palec
- 5 Gumb DPI
- 6 Vrata za polnjenje Type-C
- 7 2,4 GHz
- 8 BT1
- 9 BT2
- 10 Gumb za prekllop
- 11 Vklp/Izklop
- 12 USB nano sprejemnik
- 13 Stojalo za telefon/tablico





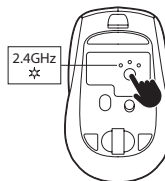
Vklopite miško in tipkovnico.



Povežite nano sprejemnik v USB priključek na računalnik.





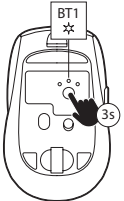
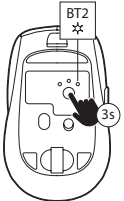

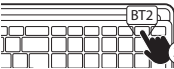

Pritisnite gumb za način in ga pustite vklopljenega na 2,4 GHz.

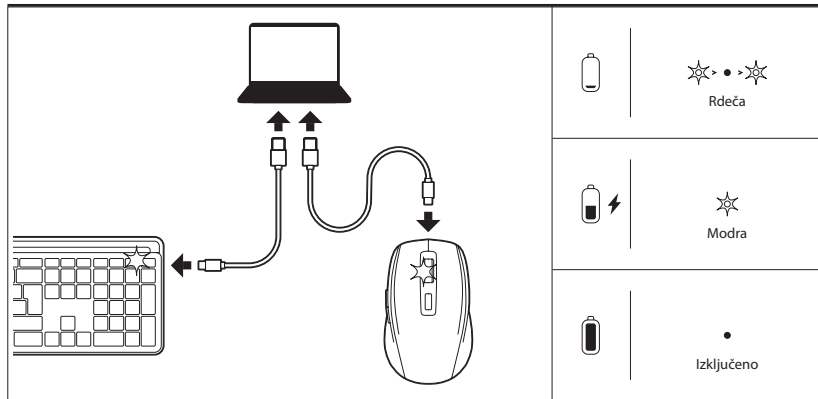


Pritisnite gumb 2,4 GHz.



BT1 / BT2

| | | |
|--|---|---|
| <p>Vklopite miško in tipkovnico.</p>   | <p>Pritisnite gumb za način in ga pustite vklopljenega na BT1/BT2. Držite gumb pritisnjen 3 sekunde, in lučka bo hitro utripala.</p> <div style="display: flex; justify-content: space-around;"> <div data-bbox="502 383 677 673">  </div> <div data-bbox="793 383 968 673">  </div> </div> <p>Držite gumb BT1/BT2 pritisnjen 3 sekunde.</p> <div style="display: flex; justify-content: space-around;"> <div data-bbox="444 740 691 839">  </div> <div data-bbox="735 740 982 839">  </div> </div> |  |
|--|---|---|



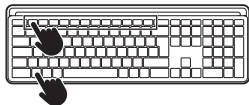
BT1 / BT2

Pri pritisku tipk F1/F2/..., privzeta tipkovnica izvaja multimedijske funkcije.



F1

Za funkcije F1/F2/... je potreben pritisk na Fn + F1/Fn + F2/...

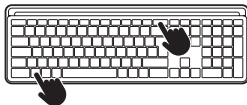


Fn + F1

Za prekllop funkcije pritisnite...



Fn +

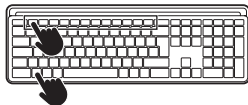


Pri pritisku tipk F1/F2/..., privzeta tipkovnica izvaja funkcije F1/F2/...



F1

Za multimedijske funkcije pritisnite Fn + F1/Fn + F2/...



Fn + F1

TEHNIČNE SPECIFIKACIJE

TIPKOVNICA

- Večnamenska
- Ponovno polnljiva
- 12 večpredstavnostnih tipk
- Tipke s škarjastim mehanizmom
- Tihe tipke
- Vkllop/izkllop stikalo
- Sedem LED kazalnikov (2,4 GHz/BT1/BT2, Caps lock, Num lock, Nizka moč, Način polnjenja)

MIŠKA

- Večnamenska
 - Ponovno polnljiva
 - 800/1200/1600 DPI
 - Kolesce za pomikanje + 5 gumbi
 - Tihi gumbi
 - Vkllop/izkllop stikalo
 - Kazalnik nizke moči
-
- Frekvenčni razpon: 2408~2474 MHz
 - Maksimalna RF izhodna moč: 0 dBm (2mW)

Garancija na baterijo

Baterija je potrošniški izdelek in je kot taka v garanciji 12 mesecev.

VARNOŠČINA

POMEMBNA VARNOSTNA NAVODILA

Za vse izdelke:

1. Preberite in upoštevajte navodila.
2. Navodila shranite na varno mesto.
3. Spoštujte opozorila.
4. Uporabljajte samo priložene pomožne izdelke in dodatke.
5. Pazite, da izdelek ne poškodujete med prevozom.
6. Baterij ne izpostavljajte visokim temperaturam, kot so sonce ali ogenj, in se izogibajte vlažnemu okolju, kjer jo uporabljate ali shranjujete.
7. Ta naprava je namenjena uporabi samo s napajalnikom in/ali polnilnim kablom, ki ga je zagotovil proizvajalec.

Ta naprava izpolnjuje zahteve Evropske unije (1999/5/EC) glede omejevanja izpostavljenosti splošne javnosti elektromagnetnim poljem v smislu varovanja zdravja.

Meje so del obsežnih priporočil za varovanje splošne javnosti. Ta priporočila so razvili in preverili neodvisni znanstveni organi skozi pogoste in temeljite preglede znanstvenih študij. Merska enota za priporočeno omejitev Evropskega sveta za mobilne naprave je "Specifična absorpcijska stopnja" (SAR - Specific Absorption Rate), povprečna omejitev SAR pa znaša 20 W/kg na 10 gramov telesnega tkiva.

Lurbe Grup S.A. izpolnjuje zahteve Mednarodne komisije za zaščito pred neionizirnimi sevanji (ICNIRP - International Commission on Non-Ionizing Radiation Protection).

V primeru uporabe ob telesu je bil ta izdelek preizkušen in ustreza smernicam ICNIRP in evropskim standardom EN 62479 in EN 50663. Vrednost SAR je bila izmerjena za napravo na razdalji 1,0 cm od telesa, hkrati pa oddaja na najvišji certificirani izhodni moči v vseh frekvenčnih pasovih mobilne naprave.



Opomba o WEEE: Direktiva o WEEE (Waste Electrical and Electronic Equipment, Odpadna električna in elektronska oprema), ki je postala evropski zakon 14. 2. 2014, obravnava ravnanje z električno in elektronsko opremo po koncu njene življenjske dobe. Prednost je ponovna uporaba, recikliranje in druge oblike obnovitve teh odpadkov za zmanjšanje odlaganja. Logotip WEEE je tisti, ki je prikazan v tem odseku.

Ta izdelek ne sme biti odstranjen z drugimi gospodinjstskimi odpadki. Odgovorni ste za odstranjevanje vseh odpadkov vaše električne opreme, zato jih morate odpeljati na določeno zbirno mesto za recikliranje teh nevarnih odpadkov. Ločeno zbiranje in ustrezna obnova odpadkov vaše električne in elektronske opreme nam omogočata ohranjanje naravnih virov ter zagotavljanje varnosti človekovega zdravja in okolja. Za več informacij o odstranjevanju, obnovi in zbirnih mestih za električno in elektronsko opremo se obrnite na lokalni mestni center, službo za odstranjevanje gospodinjstskih odpadkov, trgovino, kjer ste izdelek kupili, ali proizvajalca izdelka.

Skladnost z direktivo RoHS.

Ta izdelek je v skladu z direktivo 2011/65/EU in njenim spremembam (EU) 2015/863 Evropskega parlamenta in Sveta z dne 4. junija 2015 o omejitvi uporabe nevarnih snovi v električni in elektronski opremi.

Za izdelke, ki vključujejo baterije.

Direktiva EU 2013/56/EU o baterijah.

Nova direktiva 2013/56/EU o baterijah in akumulatorjih, ki nadomešča prejšnjo direktivo, je začela veljati 1. 7. 2015. Direktiva se uporablja za vse vrste baterij in akumulatorjev (AA, AAA, gumbne baterije, svinčeve baterije, polnilne baterije), vključno z vgradnjo v gospodinjske aparate, razen za vojaške, medicinske in električne orodne aplikacije. Direktiva določa standarde za zbiranje, obdelavo, recikliranje in odstranjevanje baterij ter si prizadeva preprečiti določene nevarne snovi ter izboljšati okoljsko učinkovitost baterij in vseh operaterjev v dobavni verigi.

Navodila za uporabnika glede odstranjevanja, recikliranja in odstranjevanja uporabljenih baterij.

Da odstranite baterije iz naprave ali daljinskega upravljalnika, sledite postopku vstavljanja baterij, opisanemu v navodilih za lastnika.

V primeru izdelkov z vgrajenimi baterijami, ki trajajo skozi celotno življenjsko dobo izdelka, uporabnik ne more odstraniti baterij. V takih primerih se demontaža izdelka in odstranitev baterij izvajata v centrih za recikliranje ali obnavljanje. Če je zaradi katerega koli razloga potrebna zamenjava ene od teh baterij, postopek izvedite v pooblaščenih servisnih centrih.

V Evropski uniji in drugih krajih je prepovedano odvreči baterije skupaj z gospodinjskimi odpadki. Vse baterije je treba odstraniti na način, ki ne škoduje okolju. Obrnite se na lokalne uradnike za ravnanje z odpadki, da pridobite informacije o varnem zbiranju, recikliranju in odstranjevanju uporabljenih baterij, ki je prijazno do okolja.

OPOZORILO: Obstaja nevarnost eksplozije ob napačni zamenjavi baterije. Da zmanjšate tveganje za požar ali opekline, ne smete razstavljati, drobiti, prebadati, povzročati kratkega stika zunanjih stikov, izpostavljati temperaturam nad 60 °C (140 °F) ali odstranjevati baterij s pomočjo ognja ali vode. Zamenjajte samo z določenimi baterijami.



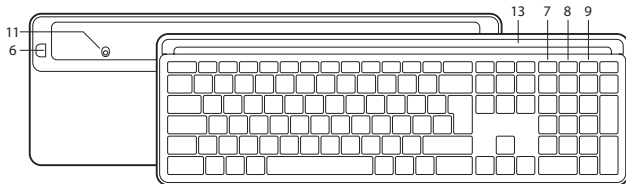
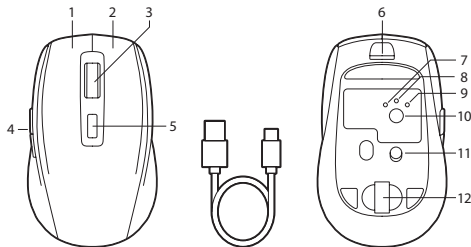
Simbol ločenega zbiranja vseh baterij in akumulatorjev je prikazan v tem odseku.

Baterije, akumulatorji in gumbne baterije, ki vsebujejo več kot 0,0005 % živega srebra, več kot 0,002 % kadmija ali več kot 0,004 % svina, bodo označene s kemijskim simbolom ustrezne kovine: Hg, Cd ali Pb. Oglejte si simbol, prikazan spodaj:



DUGMI ZA KONTROLU

- 1 Levo dugme
- 2 Desno dugme
- 3 Tocak za pomeranje
- 4 Kontrola palca
- 5 DPI dugme
- 6 Port za punjenje Type-C
- 7 2.4GHz
- 8 BT1
- 9 BT2
- 10 Dugme za prebacivanje
- 11 Uključeno/Isključeno
- 12 USB nano prijemnik
- 13 Drzac za telefon/tablicu





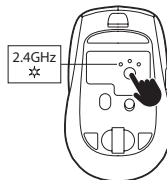
Uključite miša i tastaturu.



Povežite nano prijemnik sa USB portom na računaru.



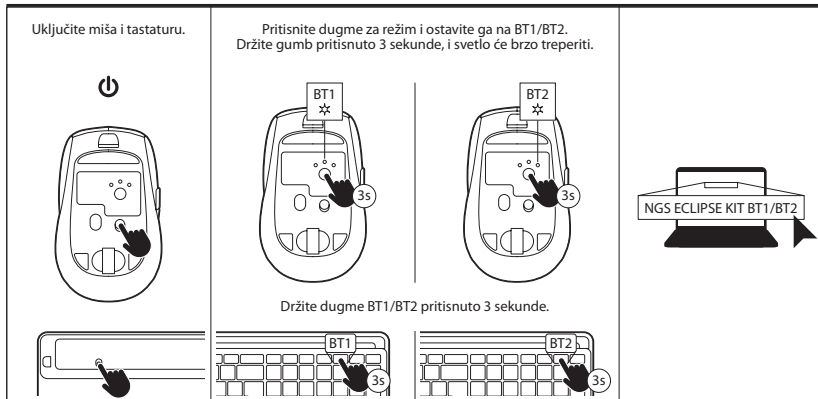
Pritisnite dugme za režim i ostavite ga na 2,4 GHz.

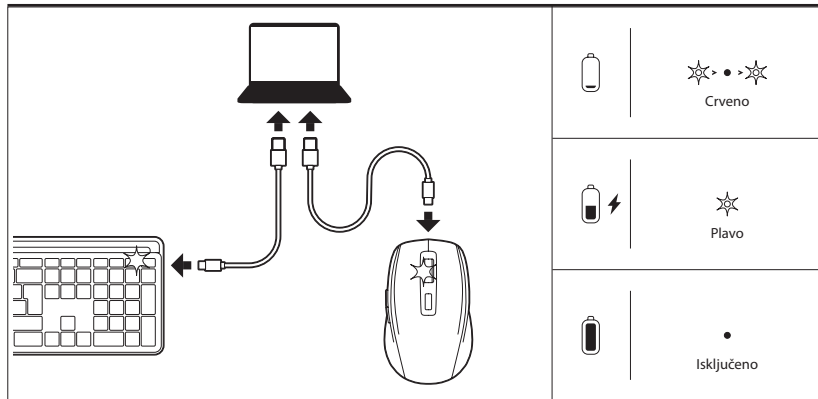


Pritisnite dugme 2,4 GHz.













BT1 / BT2





BT1 / BT2

| | | |
|--|--|---|
| <p>Pritiskom na F1/F2/... tastera, podrazumevana tastatura će izvršavati multimedijalne funkcije.</p>  <p>F1 </p> | <p>Za promenu režima funkcije, pritisnite...</p> <p>↓</p> <p>Fn + </p> | <p>Pritiskom na tastera F1/F2/..., podrazumevana tastatura će izvršavati F1/F2/... funkcije.</p>  <p>F1 → F1</p> |
| <p>Za F1/F2/... funkcije, morate pritisnuti Fn + F1/Fn + F2/...</p>  <p>Fn + F1  → F1</p> |  | <p>Za multimedijalne funkcije, pritisnite Fn + F1/Fn + F2/...</p>  <p>Fn + F1  → </p> |

TEHNIČKE SPECIFIKACIJE

TASTATURA

- Višenamenska
- Punjiva
- 12 multimedijalnih tastera
- Tastature sa makazastim mehanizmom
- Tihi tasteri
- ON/OFF prekidač
- Sedam LED indikatora (2,4 GHz/BT1/BT2, Caps lock, Num lock, Niska snaga, Režim punjenja)

MIS

- Višenamenski
- Punjiv
- 800/1200/1600 DPI
- Toččić za pomeranje + 5 dugmadi
- Tihi tasteri
- ON/OFF prekidač
- Indikator niske snage

- Frekvencijski opseg: 2408~2474 MHz
- Maksimalna RF snaga: 0 dBm (2 mW)

Garancija za bateriju

Baterija je potrošački proizvod i kao takva je pod garancijom 12 meseci.

BEBEZBENOST

VAŽNE UPUTSTVA O BEZBEDNOSTI

Za sve proizvode:

1. Pročitajte i sledite uputstva.
2. Čuvajte uputstva na bezbednom mestu.
3. Poštujte upozorenja.
4. Koristite samo dodatke i pribor koji se isporučuju sa proizvodom.
5. Pazite na prevoz kako bi proizvod ostao nepovređen.
6. Ne izlažite baterije ekstremnoj toplini kao što su sunce ili vatra, kao i vlažnosti prostora gde ćete ga koristiti i/ili čuvati.
7. Ovaj uređaj je namenjen da se koristi samo sa izvorom napajanja i/ili kablom za punjenje isporučenim od strane proizvođača.

Ovaj uređaj ispunjava zahteve Evropske unije (1999/5/EC) u vezi sa ograničavanjem izloženosti opšteg stanovništva elektromagnetnim poljima u smislu zaštite zdravlja.

Ograničenja su deo opsežnih preporuka za zaštitu opšteg stanovništva. Te preporuke su razvijene i proverene od strane nezavisnih naučnih organizacija kroz česte i detaljne procene naučnih studija. Jedinica mere za preporučeno ograničenje Evropskog saveta za mobilne uređaje je "Specifična apsorpcija" (SAR, specific Absorption Rate), a srednja SAR granica iznosi 20 W/kg na 10 grama telesnog tkiva.

Lurbe Grup S.A. ispunjava zahteve Međunarodne komisije za zaštitu od nejonskih zračenja (ICNIRP, International Commission on Non-ionizing Radiation Protection).

U slučaju nošenja uz telo, ovaj proizvod je testiran i ispunjava ICNIRP smernice izloženosti i evropski standard EN 62479 i EN 50663. SAR vrednost je merena sa uređajem udaljenim 1,0 cm od tela, istovremeno emitujući na najvišem sertifikovanom izlaznom nivou snage u svim frekvencijskim opsezima mobilnog uređaja.



Obaveštenje o WEEE-u: Direktiva o WEEE-u (Waste Electrical and Electronic Equipment, Otpad od Električne i Elektronske Opreme), koja je stupila na snagu kao evropski zakon dana 14.02.2014, odnosi se na tretman elektronske opreme na kraju njenog životnog veka. Prioritet je ponovna upotreba, recikliranje i druge forme oporavka takvog otpada radi smanjenja odlaganja. Logo WEEE-a je onaj koji se nalazi u ovoj istoj sekciji.

Ovaj proizvod se ne sme odlagati zajedno sa ostalim kućnim otpadom. Vi ste odgovorni za odlaganje svih otpadaka električne opreme, i u tu svrhu ih treba odneti na određeno mesto za sakupljanje radi recikliranja takvih opasnih otpadaka. Izolovano sakupljanje i pravilno recikliranje otpadaka električne i elektronske opreme pri odlaganju nam omogućavaju da pomognemo u očuvanju prirodnih resursa i obezbedimo sigurnost ljudskog zdravlja i životne sredine. Za više informacija o odlaganju, recikliranju i mestima za sakupljanje otpadaka električne i elektronske opreme, obratite se lokalnom gradskom centru, službi za odlaganje kućnog otpada, prodavnicu gde ste kupili opremu ili proizvođaču opreme.

Usaglašenost sa RoHS direktivom.

Ovaj proizvod ispunjava zahteve Direktive 2011/65/EU i njene izmene (EU) 2015/863 Evropskog parlamenta i Saveta od 4. juna 2015. o ograničavanju upotrebe opasnih supstanci u električnoj i elektronskoj opremi.

Za proizvode koji uključuju baterije.

Direktiva EU 2013/56/EU o baterijama.

Nova direktiva 2013/56/EU o baterijama i akumulatorima, koja zamenjuje prethodnu direktivu, stupila je na snagu 01/07/2015. Direktiva se odnosi na sve vrste baterija i akumulatora (AA, AAA, dugmadne baterije, olovno-kiselne akumulatori, punjive baterije), uključujući one ugrađene u kućne aparate, osim za vojne, medicinske i električne alatke. Direktiva uspostavlja standarde za sakupljanje, tretman, recikliranje i odlaganje baterija, a cilj joj je zabrana određenih opasnih supstanci i poboljšanje ekološke performanse baterija i svih operatera lanca snabdevanja.

Uputstva za korisnika o izvlačenju, recikliranju i odlaganju upotrebljenih baterija.

Da biste izvadili baterije iz uređaja ili daljinskog upravljača, obrnite postupak unošenja baterija opisan u vlasničkom priručniku.

U slučaju proizvoda s ugrađenim baterijama koje traju tokom celog životnog veka proizvoda, korisnik nije u mogućnosti da ukloni baterije. U tim slučajevima, reciklažni ili oporavljajući centri upravljaju rastavljanjem proizvoda i izvlačenjem baterija. Ako iz nekog razloga treba zameniti jednu od ovih baterija, postupak treba obaviti u ovlašćenim servisnim centrima.

U Evropskoj uniji i drugim mestima, zabranjeno je odlaganje baterija zajedno sa kućnim otpadom. Sve baterije treba odlagati na način koji nije štetan po životnu sredinu. Obratite se lokalnim vlastima za upravljanje otpadom kako biste dobili informacije o bezbednom prikupljanju, recikliranju i odlaganju upotrebljenih baterija.

UPOZORENJE: Postoji opasnost od eksplozije prilikom nepravilne zamene baterije.

Da biste smanjili rizik od požara ili opekotina, ne smete je rastavljati, drobiti, probušiti, izazvati kratki spoj spoljnih kontakata, izložiti temperaturi većoj od 60°C (140°F) ili je bacati u vatru ili vodu. Zamenite je samo određenim vrstama baterija.



Simbol za odvojeni prikupljanje svih baterija i akumulatora prikazan je u ovoj sekciji.

Baterije, akumulatori i dugmadne baterije koje sadrže više od 0,0005% žive, više od 0,002% kadmijuma ili više od 0,004% olova biće označene hemijskim simbolom odgovarajućeg metala: Hg, Cd ili Pb, redom. Pogledajte simbol koji je prikazan ispod:



Hg



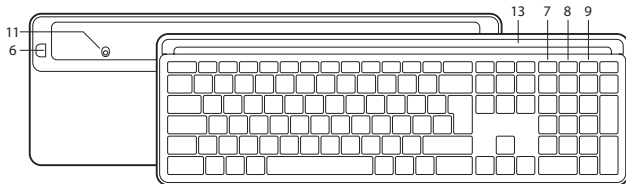
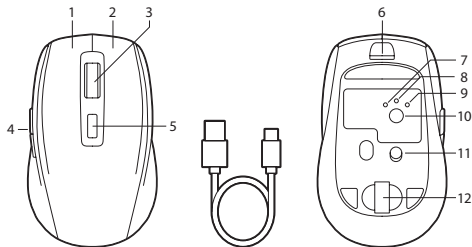
Cd



Pb

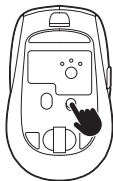
KONTROLLKNAPPER

- 1 Venstre knapp
- 2 Høyre knapp
- 3 Rullehjul
- 4 Tomme kontroll
- 5 DPI-knapp
- 6 Type-C ladepunkt
- 7 2.4GHz
- 8 BT1
- 9 BT2
- 10 Bytteknapp
- 11 På/Av
- 12 USB-nano mottaker
- 13 Telefon/nettbrettstativ





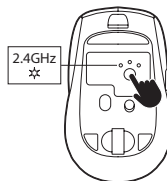
Slå på musen og tastaturet.



Koble den nano-mottakeren til en USB-port på datamaskinen.



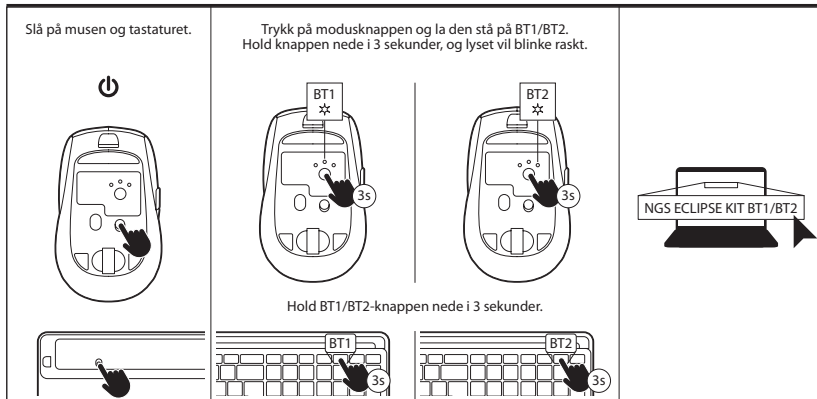
Trykk på modusknappen og la den stå på 2,4 GHz.

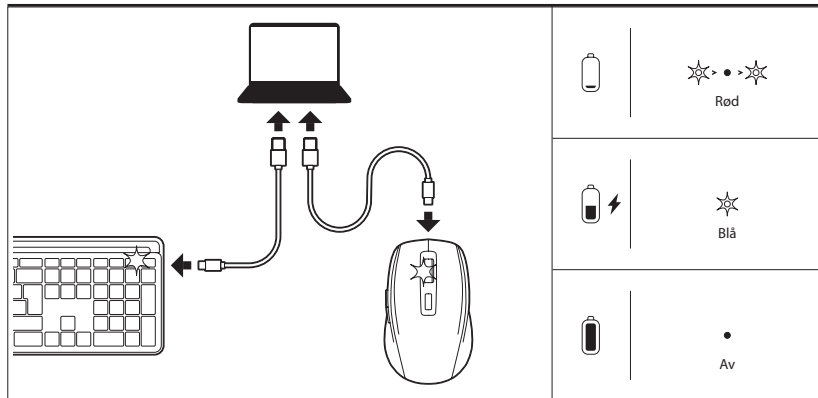


Trykk på 2,4 GHz-knappen.

















BT1 / BT2





BT1 / BT2

| | | |
|---|---|---|
| <p>Når du trykker på F1 / F2 / ... tastene, vil standardtastaturet utføre multimedifunksjoner.</p>  <p>F1  </p> <hr/> <p>For F1 / F2 / ... funksjoner må du trykke på Fn + F1 / Fn + F2 / ...</p>  <p>Fn + F1  </p> | <p>For å bytte funksjonsmodus, trykk på ...</p> <p style="text-align: center;">↓</p> <p style="text-align: center;">Fn + </p>  | <p>Når du trykker på F1 / F2 / ... tastene, vil standardtastaturet utføre F1 / F2 / ... funksjoner.</p>  <p>F1  </p> <hr/> <p>For multimedifunksjoner, trykk på Fn + F1 / Fn + F2 / ...</p>  <p>Fn + F1  </p> |
|---|---|---|

TEKNISKE SPESIFIKASJONER

TASTATUR

- Multimodus
- Oppladbar
- 12 multimedietaster
- Taster med saks-mekanisme
- Stille taster
- PÅ/AV-bryter
- Syv LED-indikatorer (2,4 GHz/BT1/BT2, Caps lock, Num lock, Lav strøm, Ladningsmodus)

MUS

- Multimodus
 - Oppladbar
 - 800/1200/1600 DPI
 - Rullehjul + 5 knapper
 - Stille knapper
 - PÅ/AV-bryter
 - Lav strømindikator
-
- Frekvensområde: 2408~2474 MHz
 - Maksimal RF-utgang: 0 dBm (2 mW)

Batterigaranti

Batteriet er et forbrukerprodukt, og som sådan er det garanti i 12 måneder.

SIKKERHET

VIKTIGE SIKKERHETSINSTRUKSJONER

For alle produkter:

1. Les og følg instruksjonene.
2. Oppbevar instruksjonene på et trygt sted.
3. Følg advarslene.
4. Bruk kun tilbehør som følger med produktet.
5. Vær forsiktig med transporten for å unngå skade på produktet.
6. Unngå å utsette batteriene for overdreven varme som sollys eller ild, samt fuktighet der du bruker eller oppbevarer det.
7. Dette apparatet er kun ment å brukes med strømforsyningen og/eller ladekabelen som leveres av produsenten.

Dette utstyret oppfyller kravene i Den europeiske unionen (1999/5/EF) angående begrenset eksponering for elektromagnetiske felt med tanke på helsebeskyttelse.

Grensene er en del av omfattende anbefalinger for beskyttelse av allmennheten. Disse anbefalingene er utviklet og bekreftet av uavhengige vitenskapelige organisasjoner gjennom hyppige og grundige vurderinger av vitenskapelige studier. Måleenheten for den anbefalte grensen fra Den europeiske unionens råd for mobile enheter er "Spesifikk absorpsjonsrate" (SAR) og den gjennomsnittlige SAR-grensen er 20 W/kg for 10 gram kroppsvev.

Lurbe Grup S.A. oppfyller kravene fra International Commission on Non-Ionizing Radiation Protection (ICNIRP) angående beskyttelse mot ikke-ioniserende stråling.

Ved bruk nær kroppen er dette produktet testet og oppfyller ICNIRP-eksponeringsretningslinjer og de europeiske standardene EN 62479 og EN 50663. SAR-verdien er målt med enheten plassert 1,0 cm fra kroppen samtidig som den sender ved den høyeste sertifiserte utgangseffektnivået på alle frekvensbånd for mobil enhet.



WEEE-merknad: Direktivet om WEEE (Waste Electrical and Electronic Equipment, Avfall av elektrisk og elektronisk utstyr), som trådte i kraft som europeisk lov den 14.02.2014, gjelder behandlingen av elektronisk utstyr ved slutten av levetiden. Gjenbruk, gjenvinning og andre former for avhending av slikt avfall er prioritert for å redusere eliminering. WEEE-logoen finner du i samme avsnitt.

Dette produktet skal ikke kastes sammen med vanlig husholdningsavfall. Du har ansvaret for å kaste alle avfall fra elektrisk utstyr på riktig måte ved å levere det til angitte innsamlingspunkter for gjenvinning av farlig avfall. Separat innsamling og riktig behandling av avfall fra elektrisk og elektronisk utstyr bidrar til å bevare naturressurser og sikre menneskers helse og miljø. For mer informasjon om avfallshåndtering, gjenvinning og innsamlingssteder for elektrisk og elektronisk avfall, kontakt ditt lokale kommunale senter, avfallshåndteringstjenesten, butikken der du kjøpte utstyret, eller utstyrsprodusenten.

Overholdelse av RoHS-direktivet.

Dette produktet oppfyller kravene i Direktiv 2011/65/EU og dens endring (EU) 2015/863 fra Europaparlamentet og Rådet av 4. juni 2015 om begrensning av bruk av visse farlige stoffer i elektrisk og elektronisk utstyr.

For produkter som inneholder batterier.**EU-direktiv 2013/56/EU om batterier.**

Det nye EU-direktivet 2013/56/EU om batterier og akkumulatorer, som erstatter det tidligere direktivet, trådte i kraft 01.07.2015. Direktivet gjelder for alle typer batterier og akkumulatorer (AA, AAA, knappcellebatterier, blysyrebatterier, oppladbare batterier), inkludert de som er innebygd i husholdningsapparater, unntatt militære, medisinske og elektriske verktøyapplikasjoner. Direktivet fastsetter regler for innsamling, behandling, gjenvinning og avhending av batterier, og har som mål å forby visse farlige stoffer og forbedre batterienes miljømessige ytelse og hele forsyningskjeden.

Instruksjoner for brukeren angående fjerning, gjenvinning og avhending av brukte batterier.

For å fjerne batteriene fra utstyret eller fjernkontrollen, reverser prosessen for innsetting av batteriene beskrevet i eierhåndboken.

I tilfelle produkter med innebygde batterier som varer hele produktets levetid, er det ikke mulig for brukeren å fjerne batteriene. I slike tilfeller håndterer gjenvinnings- eller gjenopprettingsentre demontering av produktet og fjerning av batteriene. Hvis det av en eller annen grunn er nødvendig å erstatte ett av disse batteriene, må prosedyren utføres av autoriserte servicecentre.

I EU og andre steder er det forbudt å kaste batterier sammen med husholdningsavfall. Alle batterier må kastes på en måte som ikke skader miljøet. Ta kontakt med lokale avfallshåndteringsmyndigheter for informasjon om trygg innsamling, gjenvinning og miljøvennlig avhending av brukte batterier.

ADVARSEL: Eksplosjonsfare ved feil batteribytte. For å redusere risikoen for brann eller brannskader, må batteriene ikke demonteres, knuses, punkteres, kortsluttes mot eksterne kontakter, utsettes for temperaturer over 60°C (140°F), eller kastes i brann eller vann. Bytt bare med spesifiserte batterier.



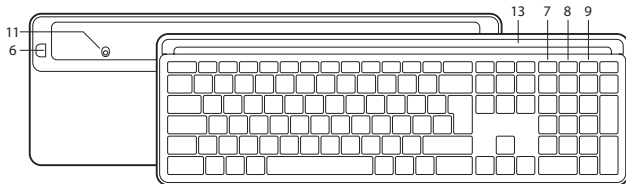
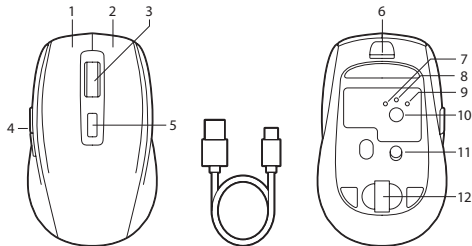
Symbolet for separat innsamling av alle batterier og akkumulatorer vises i denne seksjonen.

Batterier, akkumulatorer og knappcellebatterier som inneholder mer enn 0,0005% kvikksølv, mer enn 0,002% kadmium eller mer enn 0,004% bly, vil være merket med det relevante metallkjemiske symbolet: Hg, Cd eller Pb, henholdsvis. Se symbolet som vises nedenfor:



OHJAUSPAINIKKEET

- 1 Vasen painike
- 2 Oikea painike
- 3 Vieritysrulla
- 4 Peukalon ohjaus
- 5 DPI-painike
- 6 Type-C-latausportti
- 7 2,4 GHz
- 8 BT1
- 9 BT2
- 10 Vaihtonappi
- 11 Päälle/Pois
- 12 USB-nano-vastaanotin
- 13 Puhelin/telakka teline

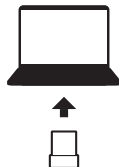




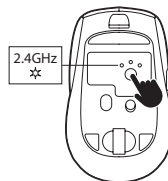
Kytke hiiri ja näppäimistö päälle.



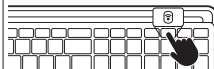
Liitä nano-vastaanotin tietokoneen USB-porttiin.



Paina tilapainiketta ja jätä se päälle 2,4 GHz:lle.

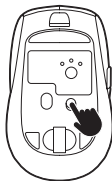


Paina 2,4 GHz-painiketta.

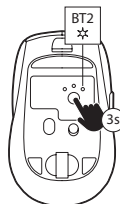
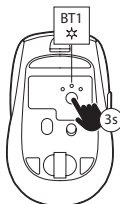


BT1 / BT2

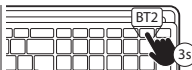
Kytke hiiri ja näppäimistö
päälle.

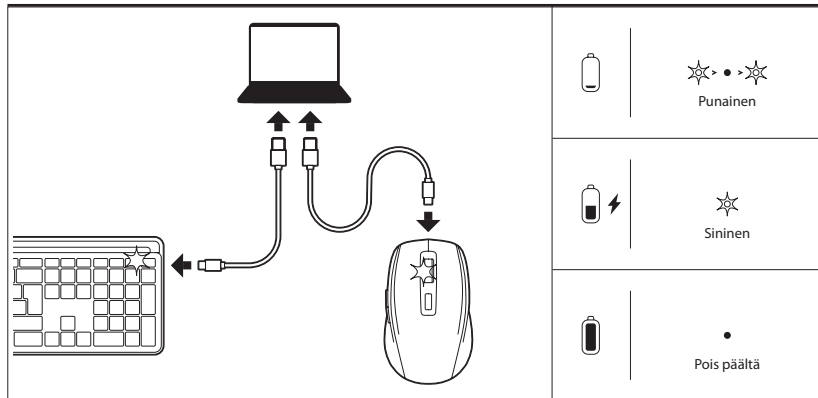


Paina tilapainiketta ja jätä se päälle BT1/BT2:lle.
Pidä painiketta alhaalla 3 sekuntia, ja valo vilkkuu nopeasti.












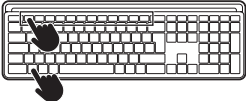




Pidä BT1/BT2-painiketta alhaalla 3 sekuntia.





BT1 / BT2

| | | |
|--|---|---|
| <p>Kun painat F1 / F2 / ... näppäimiä, oletusnäppäimistö suorittaa multimediatoimintoja.</p>  <p>F1  </p> <hr/> <p>F1 / F2 / ... toimintoja varten sinun on painettava Fn + F1 / Fn + F2 / ...</p>  <p>Fn + F1  </p> | <p>Toimiaksesi toimintatilassa paina ...</p> <p style="text-align: center;">↓</p> <div style="border: 1px solid black; padding: 5px; text-align: center; width: fit-content; margin: 0 auto;"> Fn +  </div>  | <p>Kun painat F1 / F2 / ... näppäimiä, oletusnäppäimistö suorittaa F1 / F2 / ... toiminnot.</p>  <p>F1  </p> <hr/> <p>Multimediatoimintoja varten paina Fn + F1 / Fn + F2 / ...</p>  <p>Fn + F1  </p> |
|--|---|---|

TEKNISET TIEDOT

NÄPPÄIMISTÖ

- Monitila
- Ladattava
- 12 multimediapainiketta
- Näppäimet sakaramekanismeilla
- Hiljaiset näppäimet
- PÄÄLLÄ/POIS-kytkin
- Seitsemän LED-merkkivaloa (2,4 GHz/BT1/BT2, Caps lock, Num lock, Pieni teho, Lataustila)

HIIRI

- Monitila
- Ladattava
- 800/1200/1600 DPI
- Rulla + 5 painiketta
- Hiljaiset painikkeet
- PÄÄLLÄ/POIS-kytkin
- Pienitehoindikaattori

- Taajuusalue: 2408~2474 MHz
- Maksimiteho RF: 0 dBm (2 mW)

Akun takuu

Akku on kulutustavara ja sellaisenaan sillä on 12 kuukauden takuu.

TURVALLISUUS

TÄRKEITÄ TURVAOHJEITA

Kaikille tuotteille:

1. Lue ja noudata ohjeita.
2. Säilytä ohjeet turvallisessa paikassa.
3. Noudattakaa varoituksia.
4. Käytä vain tuotteeseen sisältyviä lisävarusteita ja tarvikkeita.
5. Huolehdi tuotteen kuljetuksesta, jotta se ei vahingoitu.
6. Älä altista paristoja liialliselle kuumuudelle, kuten auringolle tai tulelle, eikä kosteudelle alueella, jossa aiot käyttää tai säilyttää laitetta.
7. Tämä laite on tarkoitettu käytettäväksi vain valmistajan toimittaman virtalähteen ja/ tai latauskaapelin kanssa.

Tämä laite täyttää Euroopan unionin (1999/5/EY) vaatimukset yleisön altistumisen rajoittamisesta sähkömagneettisille kentille terveyden suojelemiseksi.

Rajat ovat osa laajoja suosituksia yleisön suojelemiseksi. Nämä suositukset on kehitetty ja tarkistettu riippumattomien tieteellisten organisaatioiden toimesta, jotka suorittavat säännöllisiä ja perusteellisia tieteellisten tutkimusten arviointoja. Euroopan neuvoston suosittelema yläraja mobiililaitteille on "erityinen absorptiokerroin" (SAR, specific absorption rate) ja keskimääräinen SAR-raja on 20 W/kg 10 grammaa kohden kehon kudosta.

Lurbe Grup S.A. täyttää Kansainvälisen ei-ionisoivan säteilyn suojelukomission (ICNIRP, International Commission on Non-Ionizing Radiation Protection) vaatimukset.

Kun tuotetta käytetään kehon lähellä, se on testattu ja se täyttää ICNIRP:n altistumisoheiden sekä eurooppalaisen EN 62479- ja EN 50663-standardin vaatimukset. SAR-arvo on mitattu laitteesta 1,0 cm:n etäisyydellä kehosta lähettäen samanaikaisesti laitteen kaikilla taajuusalueilla korkeimmalla sertifioidulla lähtötasolla.



WEEE-ilmoitus: WEEE-direktiivi (Waste Electrical and Electronic Equipment, sähkö- ja elektroniikkalaiteromu), joka tuli voimaan eurooppalaisena lakina 14.2.2014, koskee sähköisten laitteiden käsittelyä niiden elinkaaren lopussa. Prioriteetti on laitteiden uudelleenkäytössä, kierrätyksessä ja muissa jätteiden hyödyntämismuodoissa jätemäärän vähentämiseksi. WEEE-logon löydät tästä samasta kohdasta.

Tämä tuote ei saa hävittää muun kotitalousjätteen mukana. Sinun vastuullasi on hävittää kaikki sähköisten laitteiden jätteet viemällä ne määrättyyn keräyspisteeseen, jossa kyseiset vaaralliset jätteet kierrätetään. Erillinen keräys ja asianmukainen hävittäminen sähköisistä laitteista syntyville jätteille auttavat säilyttämään luonnonvaroja ja varmistavat ihmisten terveyden ja ympäristön turvallisuuden. Saadaksesi lisätietoja hävittämisestä, kierrätyksestä ja sähköisten laitteiden jätteiden keräyspisteistä, ota yhteyttä paikalliseen kaupunkikeskukseen, kotitalousjätteiden poistopalveluun, laitteen ostopaikkaan tai laitteen valmistajaan.

RoHS-direktiivin noudattaminen.

Tämä tuote täyttää Euroopan parlamentin ja neuvoston 4. kesäkuuta 2015 antaman 2011/65/EU-direktiivin ja sen muutoksen (EU) 2015/863 rajoittamisesta tietyissä sähkö- ja elektroniikkalaitteissa käytettävien vaarallisten aineiden osalta.

Tuotteet, jotka sisältävät paristoja.

EU:n direktiivi 2013/56/EY paristoista.

Uusi 2013/56/EU-direktiivi paristoista ja akkumulaattoreista, joka korvaa aiemman direktiivin, astui voimaan 1.7.2015. Direktiivi koskee kaikenlaisia paristoja ja akkumulaattoreita (AA, AAA, nappiparistoja, liiyyakkuja, uudelleen ladattavia akkuja), mukaan lukien kotitalouslaitteisiin sisällytetyt akut, lukuun ottamatta sotilas-, lääketieteellisiä ja sähkötyökalujen sovelluksia. Direktiivi asettaa säännöt paristojen keräämiselle, käsittelylle, kierrätykselle ja hävittämiselle sekä tavoitteena on kieltää tietyt vaaralliset aineet ja parantaa paristojen ympäristösuorituskykyä ja koko toimitusketjun toimijoiden toimintaa.

Käyttäjän ohjeet käytettyjen paristojen poistamiseen, kierrättämiseen ja hävittämiseen.

Poista paristot laitteesta tai kaukosäätimestä kääntämällä paristojen asentamisprosessi ylösalaisin, kuten omistajan käsikirjassa on kuvattu.

Tuotteissa, joissa on sisäänrakennetut paristot, jotka kestävät koko tuotteen eliniän, käyttäjä ei voi poistaa paristoja. Tällaisissa tapauksissa kierrätys- tai palautuskeskukset hoitavat tuotteen purkamisen ja paristojen poiston. Jos jostain syystä yksi näistä paristoista on korvattava, menettely on suoritettava valtuutetuissa huoltopisteissä.

Euroopan unionissa ja muualla on kiellettyä hävittää paristoja yhdessä kotitalousjätteen kanssa. Kaikki paristot on hävitettävä ympäristölle haitattomalla tavalla. Ota yhteyttä paikallisiin jätehuollon viranomaisiin saadaksesi tietoa käytettyjen paristojen turvallisesta keräyksestä, kierrätyksestä ja hävittämisestä.

VAROITUS: Räjähdyksenvaara, jos paristo vaihdetaan väärin. Tulipalon tai palovammojen riskin vähentämiseksi älä pura, murskaa, puhkaise, aiheuta ulkoisten kontaktien oikosulkua, altista yli 60 °C (140 °F) lämpötilalle tai hävitä tulen tai veden avulla. Vaihda ainoastaan määrättyjä paristoja.



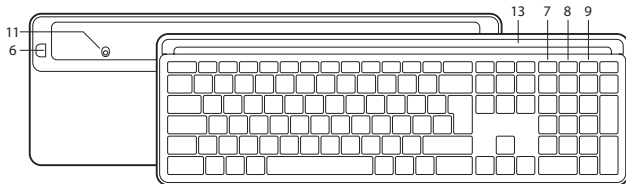
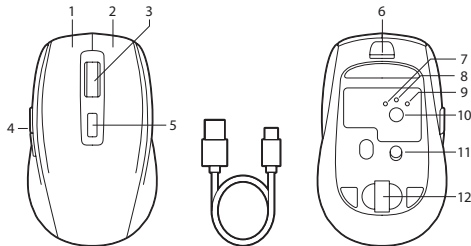
Kaikkien paristojen ja akkujen erillisen keräämisen symboli on esitetty tässä osassa.

Yli 0,0005% elohopeaa, 0,002% kadmiumia tai 0,004% lyijyä sisältävät paristot ja akut merkitään asianomaisen metallin kemiallisella symbolilla: Hg, Cd tai Pb. Katso alla oleva symboli.



KONTROLLKNAPPAR

- 1 Vänster knapp
- 2 Höger knapp
- 3 Rullhjul
- 4 Tumkontroll
- 5 DPI-knapp
- 6 Typ-C-laddningsport
- 7 2.4 GHz
- 8 BT1
- 9 BT2
- 10 Växlingsknapp
- 11 På/Av
- 12 USB-nano-mottagare
- 13 Telefon/plattställ

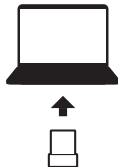




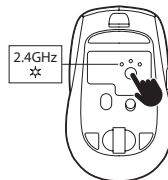
Sätt på musen och tangentbordet.



Anslut den nano-mottagaren till en USB-port på datorn.



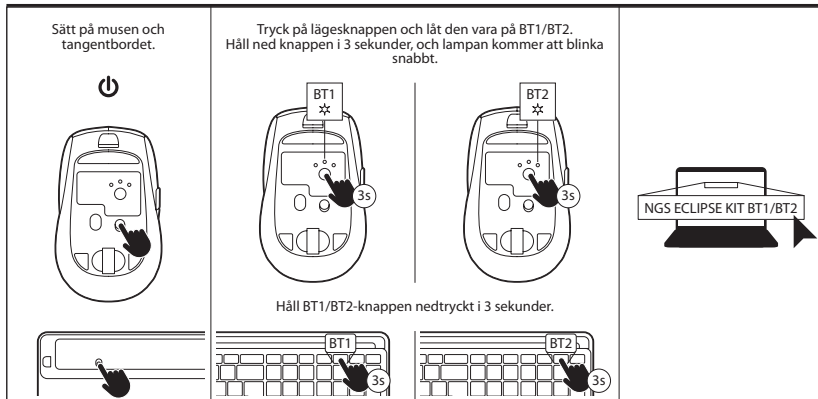
Tryck på lägesknappen och låt den vara på 2,4 GHz.

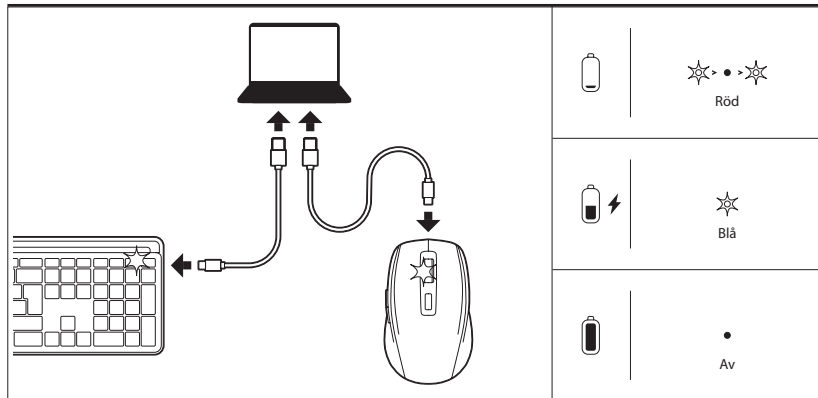


Tryck på 2,4 GHz-knappen.



BT1 / BT2





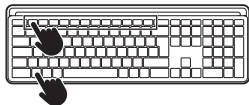
BT1 / BT2

När du trycker på F1 / F2 / ...-tangenterna kommer det vanliga tangentbordet att utföra multimediefunktioner.



F1

För F1 / F2 / ...-funktioner måste du trycka på Fn + F1 / Fn + F2 / ...

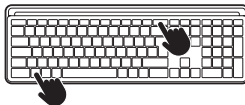


Fn + F1

För att växla funktionläge, tryck på ...



Fn +

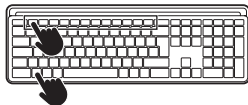


När du trycker på F1 / F2 / ...-tangenterna kommer det vanliga tangentbordet att utföra F1 / F2 / ...-funktioner.



F1

För multimediefunktioner, tryck på Fn + F1 / Fn + F2 / ...



Fn + F1

TEKNISKA SPECIFIKATIONER

TANGENTBORD

- Multiläge
- Uppladdningsbart
- 12 multimediatangenter
- Tangenter med saxmekanism
- Tysta tangenter
- AV/ON-knapp
- Sju LED-indikatorer (2,4 GHz/BT1/BT2, Caps lock, Num lock, Låg ström, Lågesladdning)

MUS

- Multiläge
 - Uppladdningsbar
 - 800/1200/1600 DPI
 - Rullhjul + 5 knappar
 - Tysta knappar
 - AV/ON-knapp
 - Låg ström-indikator
-
- Frekvensområde: 2408~2474 MHz
 - Maximal RF-utgång: 0 dBm (2 mW)

Batterigaranti

Batteriet är en konsumentprodukt och har en garanti på 12 månader.

SÄKERHET

VIKTIGA SÄKERHETSINSTRUKTIONER

För alla produkter:

1. Läs och följ instruktionerna.
2. Förvara instruktionerna på en säker plats.
3. Respektera varningarna.
4. Använd endast tillbehör och tillägsutrustning som medföljer produkten.
5. Var försiktig med transporten för att undvika skador på produkten.
6. Utsätt inte batterierna för överdriven värme som sol eller eld, samt undvik fukt i området där du tänker använda eller förvara dem.
7. Denna apparat är avsedd att användas endast med strömförsörjning och/eller laddningskabel som levereras av tillverkaren.

Denna enhet uppfyller Europeiska unionens krav (1999/5/EG) för begränsning av allmänhetens exponering för elektromagnetiska fält när det gäller hälsoskydd.

Gränserna är en del av omfattande rekommendationer för skydd av allmänheten. Dessa rekommendationer har utvecklats och granskats av oberoende vetenskapliga organisationer genom frekventa och noggranna utvärderingar av vetenskapliga studier. Måttenheten för det rekommenderade gränsvärdet från Europeiska rådet för mobilenheter är "specifik absorptionshastighet" (SAR, specific absorption rate), och det genomsnittliga SAR-gränsvärdet är 20 W/kg för 10 gram kroppsvävnad.

Lurbe Grup S.A. uppfyller kravet från International Commission on Non-Ionizing Radiation Protection (ICNIRP).

Vid användning nära kroppen har denna produkt testats och uppfyller ICNIRP:s exponeringsriktlinjer samt de europeiska standarderna EN 62479 och EN 50663. SAR-värdet har mätts med enheten på ett avstånd av 1,0 cm från kroppen samtidigt som den överförde vid den högsta certifierade effektnivån på alla frekvensband för mobiltelefonen.



WEEE-meddelande: WEEE-direktivet (Waste Electrical and Electronic Equipment, Avfall från elektrisk och elektronisk utrustning), som trädde i kraft som europeisk lag den 14/02/2014, behandlar hantering av elektronisk utrustning vid slutet av dess livscykel. Prioriteringen är återanvändning, återvinning och andra former av återvinning av sådant avfall för att minska bortskaffandet. WEEE-logotypen finns i samma avsnitt.

Den här produkten ska inte kastas tillsammans med vanligt hushållsavfall. Du har ansvaret att korrekt hantera och kassera allt avfall från elektrisk utrustning genom att lämna det på de angivna samlingsplatserna för återvinning av farligt avfall. Isolerad insamling och korrekt återvinning av avfall från elektrisk och elektronisk utrustning möjliggör bevarande av naturresurser och säkerställer människors hälsa och miljöskydd. För mer information om avfallshantering, återvinning och samlingsplatser för elektrisk och elektronisk utrustning, kontakta din lokala stadskontor, sophanteringsföretaget, butiken där du köpte utrustningen eller tillverkaren av utrustningen.

RoHS-efterlevnad.

Denna produkt uppfyller Europaparlamentets och rådets direktiv 2011/65/EU och dess ändring (EU) 2015/863 av den 4 juni 2015 om begränsning av användningen av vissa farliga ämnen i elektrisk och elektronisk utrustning.

För produkter som innehåller batterier.**EU:s direktiv 2013/56/EU om batterier.**

Det nya direktivet 2013/56/EU om batterier och ackumulatorer, som ersätter det tidigare direktivet, trädde i kraft den 1 juli 2015. Direktivet gäller alla typer av batterier och ackumulatorer (AA, AAA, knappceller, blybatterier, uppladdningsbara batterier), även de som är inbyggda i hushållsapparater, förutom för militära, medicinska och verktygstillämpningar. Direktivet fastställer regler för insamling, behandling, återvinning och avfallshantering av batterier och syftar till att förbjuda vissa farliga ämnen samt förbättra batteriernas miljöprestanda och hela leverantörskedjans operatörer.

Användarinstruktioner för uttagning, återvinning och avfallshantering av använda batterier.

För att ta ut batterierna från utrustningen eller fjärrkontrollen, omvänd processen för att sätta in batterierna som beskrivs i bruksanvisningen.

För produkter med inbyggda batterier som varar under hela produktens livslängd är det inte möjligt för användaren att ta ut batterierna. I sådana fall hanterar återvinningscentraler demontering av produkten och batteriuttaget. Om det av någon anledning behövs ersätta ett av dessa batterier ska proceduren utföras av auktoriserade servicecenter.

I Europeiska unionen och andra platser är det förbjudet att kasta batterier tillsammans med hushållsavfall. Alla batterier ska avyttras på ett sätt som inte skadar miljön. Kontakta lokala avfallsförvaltare för information om säker insamling, återvinning och avfallshantering av använda batterier.

WARNING: Explosionsrisk vid felaktig batteribyte. För att minska risken för brand eller brännskador ska batteriet inte demonteras, krossas, punkteras, kortslutas genom externa kontakter, utsättas för temperaturer över 60°C (140°F) eller kastas i eld eller vatten. Bly endast ut med angivna batterier.



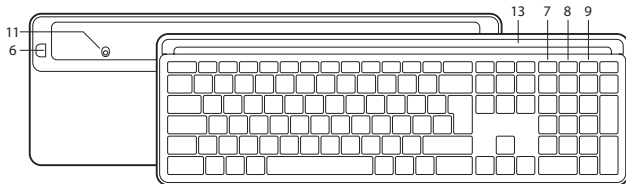
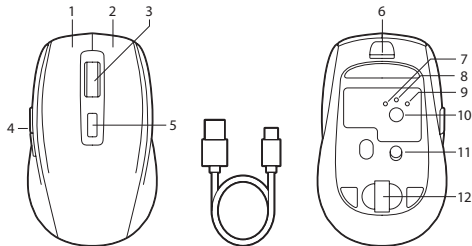
Symbolen för separat insamling av alla batterier och ackumulatorer visas i denna sektion.

Batterier, ackumulatorer och knappcellsbatterier som innehåller mer än 0,0005% kvicksilver, mer än 0,002% kadmium eller mer än 0,004% bly kommer att märkas med det relevanta metallkemiska symbolen: Hg, Cd eller Pb. Se symbolen nedan:



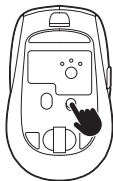
KONTROLKNAPPER

- 1 Venstre knap
- 2 Højre knap
- 3 Rullehjul
- 4 Tommelfingerkontrol
- 5 DPI-knap
- 6 Type-C opladningsport
- 7 2,4 GHz
- 8 BT1
- 9 BT2
- 10 Skifteknappen
- 11 Tænd/Sluk
- 12 USB-nano-modtager
- 13 Telefon/tablet-stativ





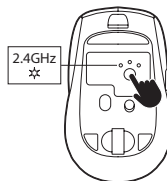
Tænd musen og tastaturet.



Forbind den nano-modtager til en USB-port på computeren.



Tryk på tilstandsknappen og lad den stå på 2,4 GHz.

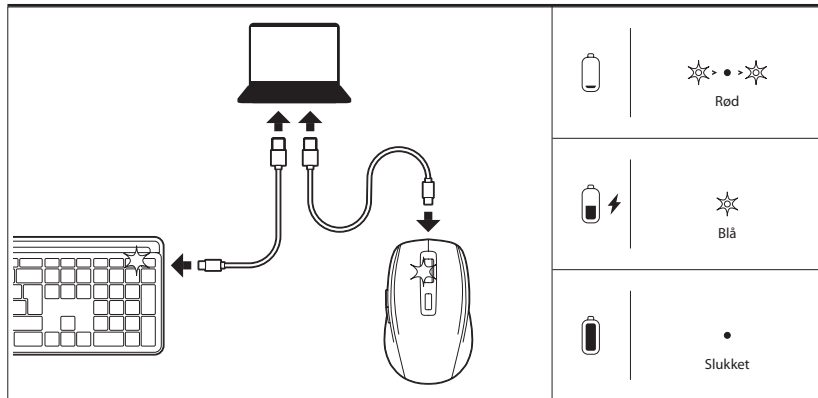


Tryk på 2,4 GHz-knappen.















BT1 / BT2





BT1 / BT2

| | | |
|---|---|--|
| <p>Når du trykker på F1 / F2 / ... tasterne, vil standardtastaturet udføre multimediefunktioner.</p>  <p>F1  </p> | <p>For at skifte funktionstilstand, tryk på ...</p> <p style="text-align: center;">↓</p> <p style="text-align: center;">Fn + </p> | <p>Når du trykker på F1 / F2 / ... tasterne, vil standardtastaturet udføre F1 / F2 / ... funktioner.</p>  <p>F1  F1</p> |
| <p>For F1 / F2 / ... funktioner skal du trykke på Fn + F1 / Fn + F2 / ...</p>  <p>Fn +  F1</p> | | <p>For multimediefunktioner, tryk på Fn + F1 / Fn + F2 / ...</p>  <p>Fn +   </p> |

TEKNISKE SPECIFIKATIONER

TASTATUR

- Multimode
- Genopladelig
- 12 multimedietaster
- Taster med saks-mekanisme
- Lydløse taster
- TÆND/SLUK-knap
- Syv LED-indikatorer (2,4 GHz/BT1/BT2, Caps lock, Num lock, Lav strøm, Opladningstilstand)

MUS

- Multimode
 - Genopladelig
 - 800/1200/1600 DPI
 - Rullehjul + 5 knapper
 - Lydløse knapper
 - TÆND/SLUK-knap
 - Lav strømindikator
-
- Frekvensområde: 2408~2474 MHz
 - Maksimal RF-udgang: 0 dBm (2 mW)

Batteriets garanti

Batteriet er et forbrugerprodukt, og som sådan er der en garanti på 12 måneder.

SIKKERHED

VIGTIGE SIKKERHEDSINSTRUKTIONER

For alle produkter:

1. Læs og følg instruktionerne.
2. Opbevar instruktionerne et sikkert sted.
3. Respekter advarslerne.
4. Brug kun de medfølgende ekstraudstyr og tilbehør.
5. Pas på under transport for at undgå beskadigelse af produktet.
6. Udsæt ikke batterier for ekstrem varme som sollys eller ild, og undgå også fugtige omgivelser, når du bruger eller opbevarer dem.
7. Dette apparat er kun beregnet til brug med strømforsyningen og/eller opladningskablet, der leveres af producenten.

Dette apparat opfylder kravene i Den Europæiske Union (1999/5/EF) vedrørende begrænsning af den generelle befolknings eksponering for elektromagnetiske felter med henblik på sundhedsbeskyttelse.

Grænseværdierne er en del af omfattende anbefalinger til beskyttelse af den generelle befolkning. Disse anbefalinger er udviklet og verificeret af uafhængige videnskabelige organisationer gennem hyppige og omhyggelige evalueringer af videnskabelige undersøgelser. Enheden for den anbefalede grænseværdi fra Det Europæiske Råd for mobile enheder er "Specifik absorptionshastighed" (SAR) og det gennemsnitlige SAR-grænseværdi er 20 W/kg for 10 gram kropsvæv.

Lurbe Grup S.A. opfylder kravet fra International Commission on Non-Ionizing Radiation Protection (ICNIRP) om beskyttelse mod ikke-ioniserende stråling.

I tilfælde af brug tæt på kroppen er dette produkt blevet testet og opfylder ICNIRP's eksponeringsretningslinjer samt de europæiske standarder EN 62479 og EN 50663. SAR-værdien er målt med enheden placeret 1,0 cm fra kroppen og samtidig transmitterende ved den højeste certificerede effektniveau i alle frekvensbånd for den mobile enhed.



WEEE-bemærkning: WEEE-direktivet (Waste Electrical and Electronic Equipment, affald af elektrisk og elektronisk udstyr), der trådte i kraft som europæisk lov den 14/02/2014, omhandler håndteringen af elektronisk udstyr ved udgangen af dets levetid. Prioriteten er genbrug, genanvendelse og andre former for genvinding af sådant affald for at reducere bortskaffelsen. WEEE-logoet findes i denne sektion.

Dette produkt skal ikke bortskaffes sammen med almindeligt husholdningsaffald. Du har ansvaret for at bortskaffe alt affald fra dit elektriske udstyr og skal derfor aflevere det på den angivne indsamlingsplads til genanvendelse af sådant farligt affald. Isoleret indsamling og korrekt genindvinding af affald fra dit elektriske og elektroniske udstyr ved bortskaffelse hjælper med at bevare naturressourcerne og sikrer sundhed og miljø. For yderligere oplysninger om bortskaffelse, genindvinding og indsamlingssteder for affald fra elektrisk og elektronisk udstyr, kontakt det lokale bycenter, affaldsservice, butikken, hvor du købte udstyret, eller udstyrsproducenten.

Overholdelse af RoHS.

Dette produkt overholder Europa-Parlamentets og Rådets direktiv 2011/65/EU og dets ændring (EU) 2015/863 af 4. juni 2015 om begrænsning af visse farlige stoffer i elektrisk og elektronisk udstyr.

For produkter med batterier.**EU's direktiv 2013/56/EU om batterier.**

Det nye direktiv 2013/56/EU om batterier og akkumulatorer, som erstatter det tidligere direktiv, trådte i kraft den 1. juli 2015. Direktivet gælder for alle typer af batterier og akkumulatorer (AA, AAA, knapcellebatterier, blybatterier, genopladelige batterier), herunder dem der indbygges i husholdningsapparater, undtagen til militære, medicinske og elektriske værktøjsanvendelser. Direktivet fastsætter regler for indsamling, behandling, genanvendelse og bortskaffelse af batterier og sigter mod at forbyde visse farlige stoffer og forbedre batteriers miljømæssige præstation samt involvere alle aktører i forsyningskæden.

Brugsanvisning vedrørende udtagning, genanvendelse og bortskaffelse af brugte batterier.

For at fjerne batterierne fra udstyret eller fjernbetjeningen skal du gøre omvendt af den beskrevne batteriindsætningsproces i ejermanualen.

I tilfælde af produkter med indbyggede batterier, der varer hele produktets levetid, kan brugeren ikke fjerne batterierne. I disse tilfælde håndterer genbrugs- eller genvindingscentre demonteringen af produktet og udtagningen af batterierne. Hvis det af en eller anden grund er nødvendigt at udskifte et af disse batterier, skal proceduren udføres af autoriserede servicecentre.

Det er forbudt i Den Europæiske Union og andre steder at bortskaffe batterier sammen med husholdningsaffald. Alle batterier skal bortskaffes på en måde, der ikke skader miljøet. Kontakt lokale affaldsforvaltningsmyndigheder for oplysninger om sikker indsamling, genanvendelse og miljøvenlig bortskaffelse af brugte batterier.

ADVARSEL: Eksplosionsfare ved forkert udskiftning af batteriet. For at reducere risikoen for brand eller forbrændinger må du ikke demontere, knuse, perforere, kortslutte eksterne kontakter, udsætte for en temperatur over 60 °C (140 °F) eller bortskaffe i ild eller vand. Udskift kun med de specificerede batterier.



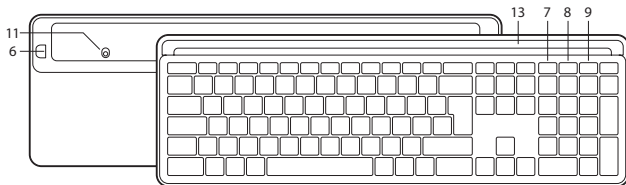
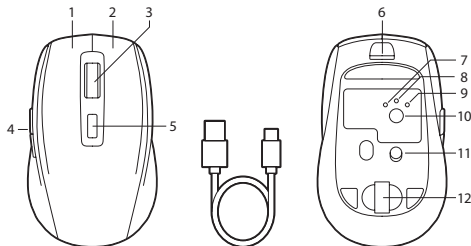
Symbolet for separat indsamling af alle batterier og akkumulatorer vises i dette afsnit.

Batterier, akkumulatorer og knapcellebatterier, der indeholder mere end 0,0005% kviksølv, mere end 0,002% cadmium eller mere end 0,004% bly, vil blive mærket med det relevante kemiske metalsymbol: Hg, Cd eller Pb, respektivt. Se symbolet nedenfor:



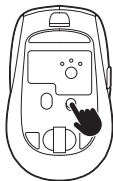
VALDYMO MYGTUKAI

- 1 Kairysis mygtukas
- 2 Dešinysis mygtukas
- 3 Slinkties ratukas
- 4 Didysis piršto valdymas
- 5 DPI mygtukas
- 6 Type-C įkrovos lizdas
- 7 2,4 GHz
- 8 BT1
- 9 BT2
- 10 Perjungimo mygtukas
- 11 Įjungti/Išjungti
- 12 USB nano imtuvas
- 13 Telefonui/Planšetės laikiklis





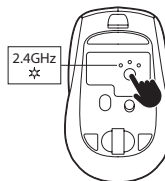
Ijunkite pelę ir klavišus.



Prijunkite nanogavėją prie USB lizdo kompiuteryje.



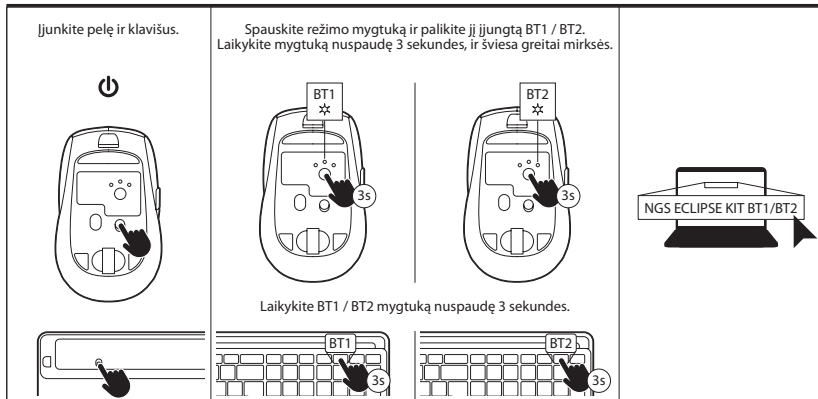
Spauskite režimo mygtuką ir palikite jį įjungtą 2,4 GHz dažniu.

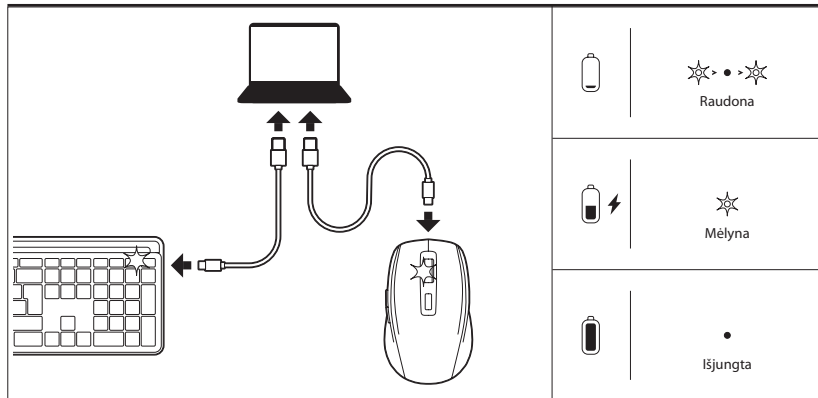


Spauskite 2,4 GHz mygtuką.












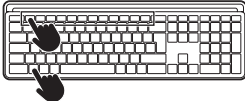






BT1 / BT2





BT1 / BT2

| | | |
|---|---|--|
| <p>Spausdami F1 / F2 / ... klavišus, numatytasis klaviatūra vykdys multimedijos funkcijas.</p>  <p>F1  </p> <hr/> <p>F1 / F2 / ... funkcijoms turite spausti Fn + F1 / Fn + F2 / ...</p>  <p>Fn +   F1</p> | <p>Norint pakeisti funkcijos režimą, spauskite...</p> <p>↓</p> <p>Fn + </p>  | <p>Spausdami F1 / F2 / ... klavišus, numatytasis klaviatūra vykdys F1 / F2 / ... funkcijas.</p>  <p>F1   F1</p> <hr/> <p>Multimedijos funkcijoms spausti Fn + F1 / Fn + F2 / ...</p>  <p>Fn +     F1</p> |
|---|---|--|

TECHNINĖS SPECIFIKACIJOS

KLAVIATŪRA

- Daugiafunkcinė
- Pakartotinai įkraunama
- 12 multimedijos klavišai
- Klavišai su žirklių mechanizmu
- Tylūs klavišai
- ĮJ./IŠJ. jungiklis
- Septyni LED indikatoriai (2,4 GHz/BT1/BT2, Caps lock, Num lock, Maža galia, Įkrovimo režimas)

PELĖ

- Daugiafunkcinė
 - Pakartotinai įkraunama
 - 800/1200/1600 DPI
 - Slankiklis + 5 mygtukai
 - Tylūs mygtukai
 - ĮJ./IŠJ. jungiklis
 - Žema galios indikacija
-
- Dažnių diapazonas: 2408~2474 MHz
 - Maksimalus RF galingumas: 0 dBm (2 mW)

Baterijos garantija

Baterija yra plataus vartojimo gaminy, todėl jai suteikiama 12 mėnesių garantija.

SAUGUMAS

SVARBIOS SAUGOS INSTRUKCIJOS

Visiems produktams:

1. Perskaitykite ir laikykites instrukcijų.
2. Laikykite instrukcijas saugioje vietoje.
3. Paisykite įspėjimų.
4. Naudojamas tik produktams priklausantis priedus ir aksesuarus.
5. Atidžiai elkitės su transportavimu, kad nebūtų pažeistas produktas.
6. Neleiskite baterijoms būti veikiamoms didelės šilumos, tokios kaip saulė ar ugnis, taip pat drėgmės iš vietos, kurioje ją naudosite ir/arba saugosite.
7. Šis prietaisas skirtas naudoti tik su maitinimo šaltiniu ir/arba įkrovimo laidu, tiekiamais gamintojo.

Šis prietaisas atitinka Europos Sąjungos reikalavimus (1999/5/EB) dėl apribojimo, kuriuo siekiama apsaugoti visuomenės sveikatą nuo elektromagnetinių laukų poveikio. Ribiniai rodikliai yra dalis plačių rekomendacijų visuomenės apsaugai. Šios rekomendacijos buvo parengtos ir patikrintos nepriklausomų mokslinių organizacijų dažnai ir kruopščiai vertinant mokslinius tyrimus. Europos Tarybos rekomenduojamasis ribinis dydis mobiliesiems įrenginiams yra "Specifinė absorbcijos norma" (SAR, Specific Absorption Rate) ir vidutinė SAR riba yra 20 W/kg 10 gramų kūno audinio.

Įmonė Lurbe Grup S.A. atitinka Tarptautinės nejonizuojančiųjų spindulių apsaugos komisijos (ICNIRP; International Commission on Non-Ionizing Radiation Protection) reikalavimus.

Kai naudojamas šalia kūno, šis produktas buvo išbandytas ir atitinka ICNIRP eksponavimo gairės ir Europos standartus EN 62479 ir EN 50663. SAR vertė buvo išmatuota prietaisu, esančiu 1,0 cm atstumu nuo kūno, vienu metu perduodant aukščiausią sertifikuotą išvesties galingumo lygį visose prietaiso mobiliosios ryšio dažnių juostose.



WEEE pranešimas: Elektros ir elektroninės įrangos atliekų (Waste Electrical and Electronic Equipment) direktyva, kuri įsigaliojo kaip Europos teisė 2014-02-14 dėl elektroninės įrangos tvarkymo pabaigus jos naudojimą. Prioritetas yra šių atliekų panaudojimas pakartotinai, perdirbimas ir kita atkūrimo forma siekiant sumažinti jų šalinimą. WEEE logotipas yra toje pačioje skyriaus dalyje.

Šis produktas neturi būti šalinamas kartu su kitais buitinais atliekomis. Jūs esate atsakingas už visų jūsų elektroninės įrangos atliekų šalinimą ir tam turite jas nuvežti į tam tikram rūšiavimo punktui, skirtam pavojingų atliekų perdirbimui. Izoliuotas atliekų, susijusių su jūsų elektrine ir elektronine įranga, rinkimas ir tinkamas perdirbimas padeda išsaugoti gamtos išteklius ir užtikrina žmogaus sveikatos bei aplinkos saugumą. Norėdami gauti daugiau informacijos apie įrūšiavimą, perdirbimą ir elektrinės ir elektroninės įrangos atliekų rinkimo punktus, susisiekite su vietine miesto centro, buitinių atliekų šalinimo tarnyba, parduotuve, kurioje įsigijote įrangą, arba įrangos gamintoju.

Atitikimas RoHS direktyvai.

Šis produktas atitinka Europos Parlamento ir Tarybos 2011/65/ES direktyvą ir jos pakeitimą (ES) 2015/863 dėl pavojingų medžiagų naudojimo elektrinėje ir elektroninėje įrangoje apribojimo.

Baterijas turintiems produktams.

ES direktyva 2013/56/ES dėl baterijų.

Nauja ES direktyva 2013/56/ES dėl baterijų ir akumuliatorių, kuri pakeičia ankstesnę direktyvą, įsigaliojo 2015 m. liepos 1 d. Direktyva taikoma visų rūšių baterijoms ir akumuliatoriams (AA, AAA, mygtuko formos baterijoms, švininiams akumuliatoriams, įkraunamiesiems akumuliatoriams), įskaitant ir juos turinčius buitinius prietaisus, išskyrus karinius, medicininius ir elektrinių įrankių taikymą. Direktyva nustato normas baterijų rinkimui, tvarkymui, perdirbimui ir šalinimui bei siekia drausti tam tikras pavojingas medžiagas ir gerinti baterijų aplinkosauginį našumą ir visų tiekimo grandinės operatorių veiklą.

Vartotojo instrukcijos dėl naudotų baterijų išėmimo, perdirbimo ir šalinimo.

Norėdami išimti baterijas iš įrangos ar nuotolinio valdymo pulto, atlikite atvirkštinį baterijų įdėjimo procesą, kuris aprašytas savininko vadovėlyje.

Produktuose su įmontuotomis baterijomis, kurios tarnauja viso produkto gyvavimo laikotarpiui, vartotojui neįmanoma pačiam išimti baterijų. Tokiu atveju atliekų perdirbimo ar atkūrimo centrai atlieka produkto išardymą ir baterijų išėmimą. Jei dėl kokios nors priežasties reikia pakeisti vieną iš šių baterijų, tai turi būti atlikta autorizotuose aptarnavimo centruose.

Europos Sąjungoje ir kitose vietose yra draudžiama išmesti baterijas kartu su buitinėmis atliekomis. Visos baterijos turi būti šalinamos nekenksmingai aplinkai. Susisiekite su vietiniais atliekų valdymo pareigūnais, kad gautumėte informaciją apie saugų baterijų perdirbimą, rinkimą ir aplinkai saugų išnaudojamą naudotų baterijų atžvilgiu.

ĮSPĖJIMAS: Sprogimo pavojus, jei baterija pakeičiama neteisingai. Norint sumažinti gaisro ar nudegimo pavojų, draudžiama išardyti, susmulkinti, perverti, trumpam jungti išorinius kontaktus, palaikyti temperatūroje virš 60 °C (140 °F) arba šalinti ugnimi ar vandeniu. Keisti tik nurodytomis baterijomis.



Atskiro baterijų ir akumuliatorių rinkimo simbolis rodomas šiame skyriuje.

Baterijos, akumuliatoriai ir mygtukinės baterijos, turinčios daugiau kaip 0,0005 % žydrido, daugiau kaip 0,002 % kadmio arba daugiau kaip 0,004 % švino, bus pažymėti atitinkamo metalo chemine simboliais: Hg, Cd arba Pb. Pažūrėkite simbolį žemiau:



Hg



Cd



Pb



EU DECLARATION OF CONFORMITY

DECLARACIÓN UE DE CONFORMIDAD

DECLARATION "UE" DE CONFORMITÉ

DECLARAÇÃO DE CONFORMIDADE DA UE

DICHIARAZIONE DI CONFORMITÀ DELL'UE

EU-KONFORMITÄTSERKLÄRUNG

The undersigned, on behalf of the manufacturer:



LURBE GRUP, S.A.

Calle Portuetxe, 27

20018 - San Sebastián, Guipúzcoa (Spain)

Declares that the design and construction of the PRODUCT/
Declara que el diseño y fabricación del PRODUCTO/
Déclare que le dessin et construction du PRODUIT /
Declara que o design e a construção do PRODUTO/
Dichiara che il design e la costruzione del PRODOTTO/
Erklärt, dass das Design und die Konstruktion des PRODUKTS/

PRODUCT:

Teclado + ratón

MODEL:

ECLIPSE KIT

This declaration of conformity is issued the sole responsibility of the manufacturer.

Complies with the relevant Union harmonisation legislation / Cumple con la legislación de armonización de la Unión pertinente / Conforme à la législation d'harmonisation de l'Union applicable / Atende à legislação de harmonização da União pertinente / È conforme alla legislazione di armonizzazione dell'Unione pertinente / Entspricht der einschlägigen Unionsharmonisierungsgesetzgebung /

ELECTROMAGNETIC COMPATIBILITY DIRECTIVE (EMC) 2014/30/EU

RADIO EQUIPMENT DIRECTIVE 2014/53/EU

ROHS DIRECTIVE 2011/65/EU & (EU) 2015/863

References to the relevant harmonised standards used or references to the other technical specifications / Referencias a las normas armonizadas pertinentes utilizadas o referencias a otras especificaciones técnicas / References aux normes harmonisées pertinentes utilisées ou références aux autres spécifications techniques / Referências às normas harmonizadas relevantes utilizadas ou referências a outras especificações técnicas / Riferimenti alle norme armonizzate pertinenti utilizzate o riferimenti ad altre specifiche tecniche / Verweise auf die relevanten harmonisierten Normen oder Verweise auf andere technische Spezifikationen /

IEC 62321-3-1: 2013

IEC 62321-4: 2013 AMD 1: 2017

IEC 62321-5: 2013

IEC 62321-6: 2015

IEC 62321-7-1: 2015

IEC 62321-7-2: 2017

IEC 62321-8: 2017

IEC 62368-1: 2020 + A11: 2020

ETSI EN 300 328 V2.2.2

ETSI EN 300 440 V2.2.1

ETSI EN 301 489-1 V2.2.3

DRAFT ETSI EN 301 489-3 V2.1.2

ETSI EN 301 489-17 V3.2.4

EN 55032: 2015 + A11: 2020

EN 55035: 2017 + A11: 2020

EN 62479: 2010

EN 50663: 2017

Date of issue of this declaration of conformity:

10/05/2023

SIGNATURE

NESTOR ALZUGARAY
PRODUCT MANAGER





technical support: www.ngs.eu/support

www.ngs.eu



FR

Cet appareil
se recycle

À DÉPOSER
EN MAGASIN



OU

À DÉPOSER
EN DÉCHÈTERIE



Points de collecte sur www.quefairedemesdechets.fr
Privilégiez la réparation ou le don de votre appareil !