



ROLLER NITRO 1

**OUTDOOR WIRELESS
PORTABLE SPEAKER**

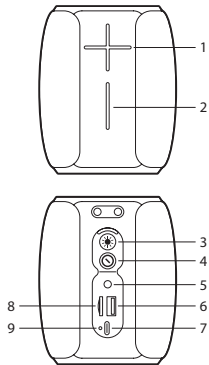
ENGLISH | FRANÇAIS | ESPAÑOL | DEUTSCH | ITALIANO | PORTUGUÊS
POLSKI | NEDERLANDS | ČEŠTINA | SLOVENČINA | ΕΛΛΗΝΙΚΑ | MAGYAR
NORSK | SUOMI | SVENSKA | DANSK | LIETUVIŲ



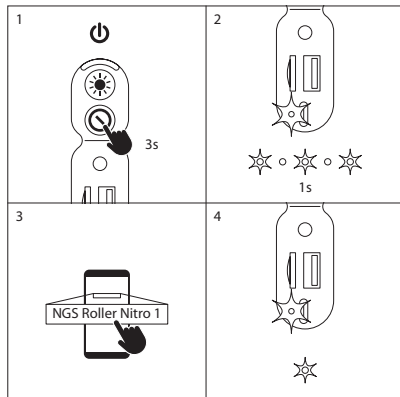
www.ngs.eu

CONTROL BUTTONS

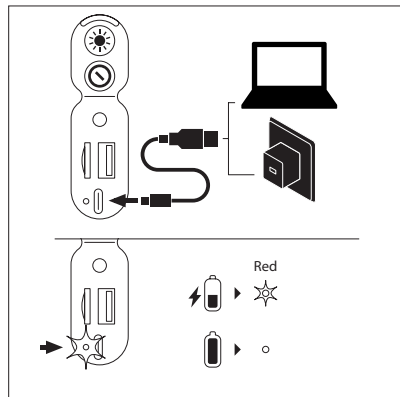
- 1 Volume +**
Short press: the volume increase / Long press: next song
In FM mode: long press to the next channel
- 2 Volume -**
Short press: to reduce the volume / Long press: previous song
In FM mode: long press to the previous channel
- 3 Light button**
Click to switch the light / Double-click: switch function /
Three-click: TWS exit in TWS
Long press: exit wireless connect under the wireless mode
In FM mode: long press to search the programm
- 4 Power button**
Short press: Play/pause / Long press: turn on/off about 3 seconds
In FM mode: Short press to mute
- 5 AUX interface**
- 6 USB interface**
When inserted into the U disk, the default U disk playback
- 7 Type-C interface charging port**
- 8 TF card interface**
When inserted TF card default TF card playback
- 9 Indicator light**



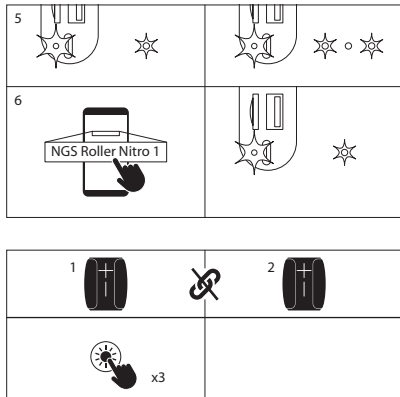
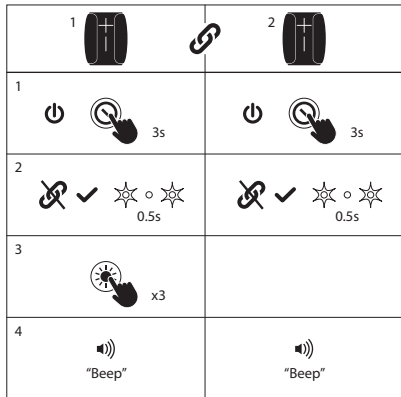
BLUETOOTH MODE



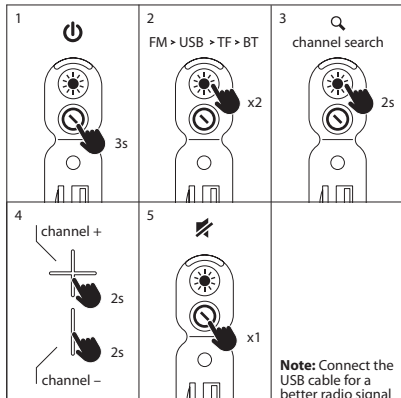
HOW TO CHARGE?



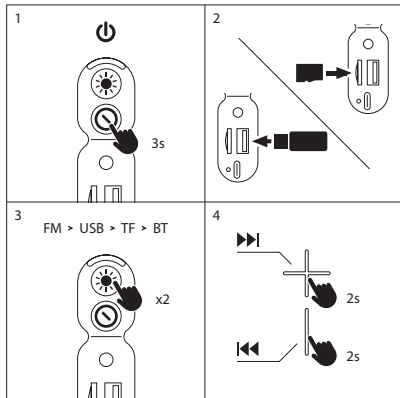
TWS



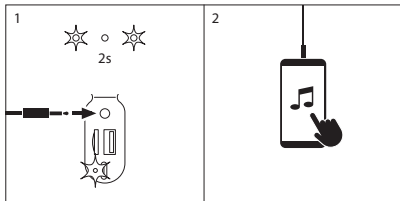
RADIO MODE



USB/TF MODE



AUX IN MODE



TECHNICAL SPECIFICATIONS

Compatible with bluetooth 5.0	Yes
TWS (get double power connecting 2 speakers at the same time without cables)	Yes
Output peak power	10W
RMS power	5W
AUX audio input	Yes
USB audio input	Yes
TF audio input	Yes
Volume control	Yes
Battery	Ion-Li 1500mAh/3.7V
Battery life	8 hours*
Waterproof	IPX5

* 4 hours at 100% volume (lights off)
8 hours at 70% volume (lights off)
12 hours at 50% volume (lights off)


Battery warranty

The battery is a consumer product, and as such it is under warranty for 12 months.



If at any time in the future you should need to dispose of this product please note that:

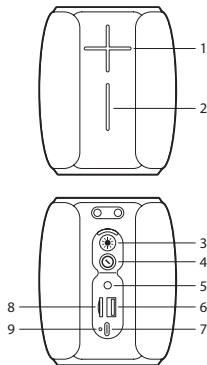
Waste electrical products should not be disposed of with household waste. Please recycle where facilities exist.

 Check with your Local Authority or retailer for recycling advice.

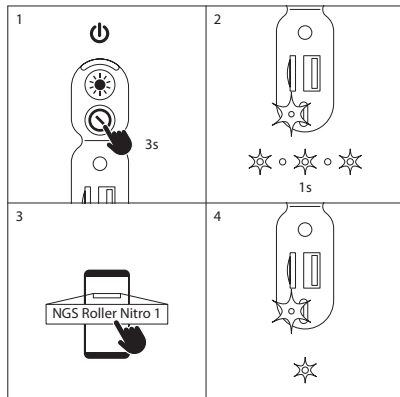
(Waste Electrical and Electronic Equipment Directive)

BOUTONS DE COMMANDE

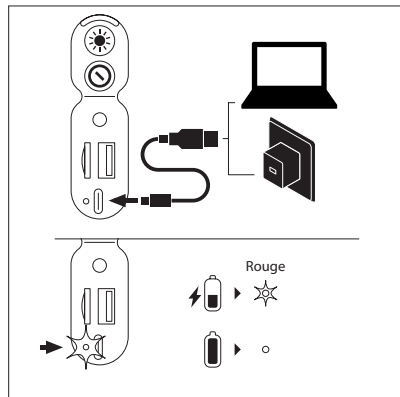
- 1 Volume +**
Courte pression : pour augmenter le volume / Longue pression : chanson suivante
En mode FM : longue pression pour la station suivante
- 2 Volume -**
Courte pression : pour réduire le volume / Longue pression : chanson précédente
En mode FM : longue pression pour la station précédente
- 3 Bouton de lumière**
Une pression pour changer la lumière / Deux pressions : fonction switch /
Trois pressions : TWS sortie en TWS
Longue pression : fin de la connexion sans fil en mode sans fil
En mode FM : longue pression pour rechercher un programme
- 4 Bouton d'alimentation**
Courte pression : Lecture/pause / Longue pression : allumer/éteindre au bout de 3 secondes
En mode FM : Courte pression pour mettre en muet
- 5 Interface AUX**
- 6 Interface USB**
Lorsqu'une clé USB est insérée, la clé USB est lue par défaut
- 7 Port de charge type-C**
- 8 Interface carte SD**
Lorsqu'une carte SD est insérée, la carte SD est lue par défaut
- 9 Témoin lumineux**



















MODE BLUETOOTH
















COMMENT CHARGER ?

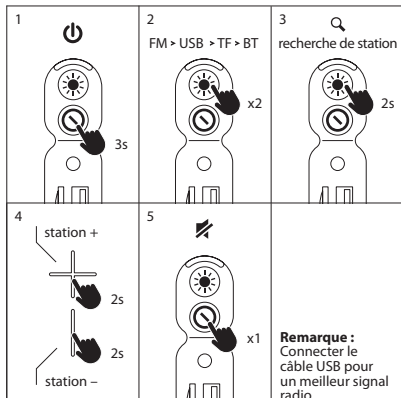


TWS

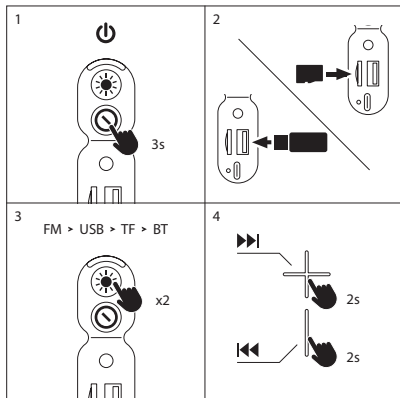
1			2	
1	  3s		1	  3s
2	   0.5s		2	   0.5s
3	 x3			
4	 "Beep"			 "Beep"

5	 	  		
6	 	 		
1			2	
	 x3			

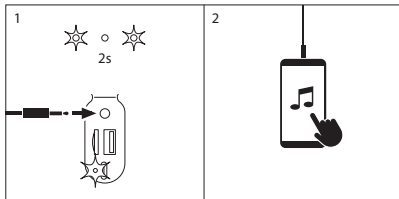
MODE RADIO



MODE USB/TF



MODE AUX IN



SPÉCIFICITÉS TECHNIQUES

Compatible Bluetooth 5.0	Oui
TWS (double alimentation en connectant 2 enceintes sans fil en même temps)	Oui
Puissance de sortie	10W
Puissance RMS	5W
Entrée audio AUX	Oui
Entrée audio USB	Oui
Entrée audio SD	Oui
Contrôle du volume	Oui
Batterie	Ion-Li 1500mAh/3,7V
Durée de fonctionnement	8 heures*
Étanche	IPX5

- * 4 heures à 100 % du volume (lumières éteintes)
8 heures à 70 % du volume (lumières éteintes)
12 heures à 50 % du volume (lumières éteintes)

Garantie de la batterie

La batterie est un consommable, et en tant que telle sa garantie est de 12 mois.



Si dans l'avenir vous deviez vous débarrasser de ce produit veuillez remarquer que :

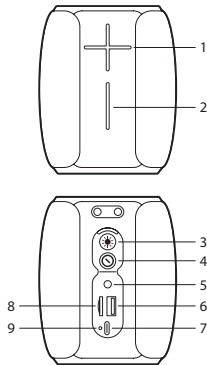
Les déchets électriques ne doivent pas être jetés avec les déchets ménagers. Veuillez recycler les produits dans une déchetterie.

■ Consulter votre responsable local ou votre revendeur pour un conseil sur le recyclage.

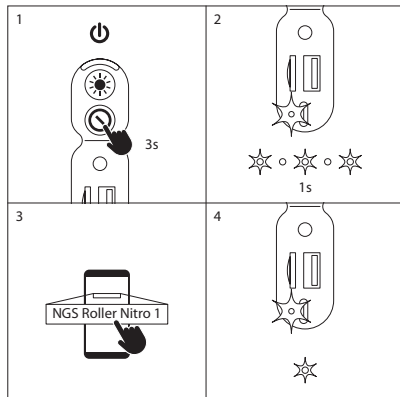
(Directive sur les déchets des équipements électriques et électroniques)

BOTONES DE CONTROL

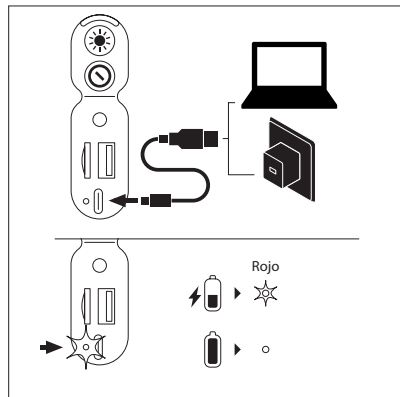
- 1 Volumen +**
Pulsación corta: sube el volumen / Pulsación larga: siguiente canción
En el modo FM: pulsación larga para pasar a la siguiente emisora
- 2 Volumen -**
Pulsación corta: baja el volumen / Pulsación larga: canción anterior
En el modo FM: pulsación larga para volver a la emisora anterior
- 3 Botón de luz**
Clic para encender la luz / Doble clic: cambiar de función /
Tres clics: Salida de TWS en TWS
Pulsación larga: salir de la conexión inalámbrica en el modo inalámbrico
En el modo FM: pulsación larga para buscar el programa
- 4 Botón de encendido**
Pulsación corta: Reproducir/pausa / Pulsación larga: encender/apagar unos 3 segundos
En el modo FM: Pulsación corta para silenciar
- 5 Interfaz AUX**
- 6 Interfaz USB**
Al insertar en el disco U, el disco U por defecto se reproduce
- 7 Puerto de carga con interfaz tipo C**
- 8 Interfaz de la tarjeta TF**
Al insertar la tarjeta TF, la tarjeta TF por defecto se reproduce
- 9 Luz indicadora**





















MODO BLUETOOTH
















¿CÓMO CARGAR?

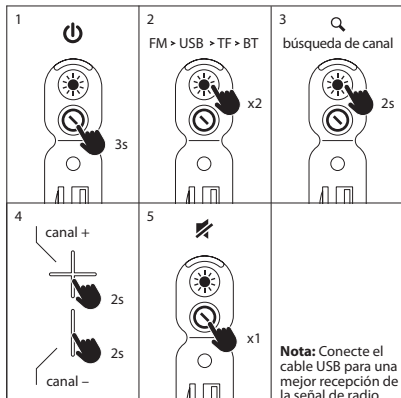


TWS

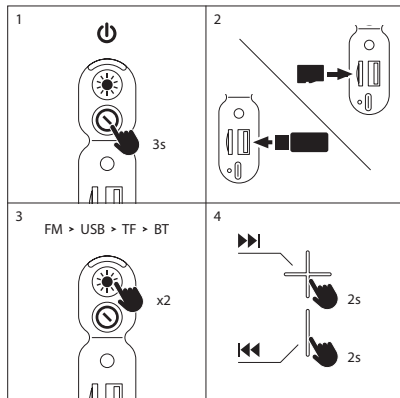
1			2	
1	  3s		1	  3s
2	    0.5s		2	    0.5s
3	 x3			
4	 "Beep"			 "Beep"

5	 	  		
6	  NGS Roller Nitro 1	 		
1			2	
	 x3			

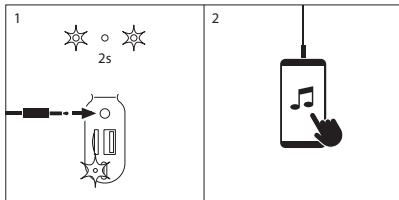
MODO RADIO



MODO USB/TF



MODO AUX IN



ESPECIFICACIONES TÉCNICAS

Compatible con bluetooth	Sí
TWS (consigue doble potencia conectando 2 altavoces al mismo tiempo sin cables)	Sí
Potencia pico de salida	10W
Potencia RMS	5W
Entrada de audio AUX	Sí
Entrada de audio USB	Sí
Entrada de audio TF	Sí
Control de volumen	Sí
Batería	Ion-Li 1500mAh/3,7V
Tiempo de funcionamiento	8 horas*
Resistente al agua	IPX5

- * 4 horas al 100% del volumen (luces apagadas)
8 horas al 70% del volumen (luces apagadas)
12 horas al 50% del volumen (luces apagadas)

Garantía de la batería

La batería es un consumible, y como tal, la garantía de la misma es de 12 meses.



Si en el futuro tiene que desechar este producto, tenga en cuenta que:

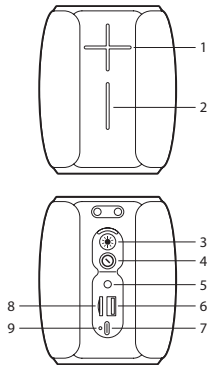
Los residuos de productos eléctricos no se tienen que tirar con la basura doméstica. Recíclelo en las instalaciones disponibles.

■ Consulte a las Autoridades Locales o al distribuidor para que le de instrucciones sobre el reciclaje.

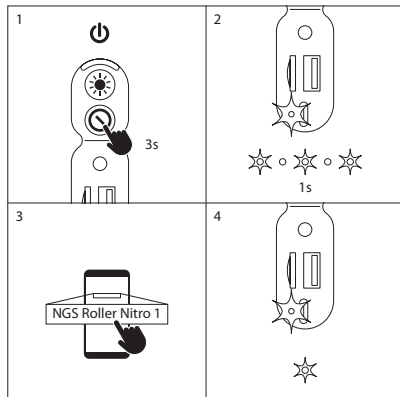
(Directiva sobre la eliminación de Aparatos Electrónicos y Eléctricos)

STEUERTASTEN

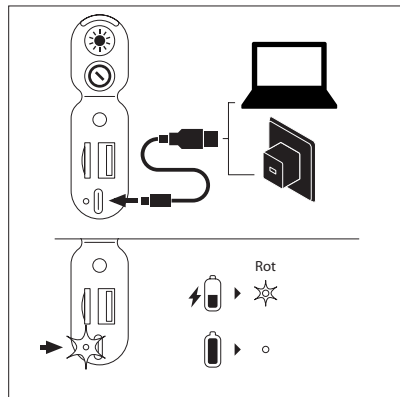
- Lautstärke +**
Kurz drücken: Lautstärke erhöhen / Lang drücken: nächster Titel
Im FM-Modus: langes Drücken - zum nächsten Kanal
- Lautstärke -**
Kurz drücken: Lautstärke verringern / Langes Drücken: vorheriger Titel
Im FM-Modus: langes Drücken - zum vorherigen Kanal
- Licht-Taste**
Drücken, um das Licht einzuschalten / Doppeltes Drücken: Funktionsumschaltung /
Dreimal drücken: TWS in TWS beenden
Langes Drücken: drahtlose Verbindung im drahtlosen Modus beenden
Im FM-Modus: langes Drücken für das Einschalten des Programms
- Einschalttaste**
Kurz drücken: Wiedergabe/Pause / Langes drücken: Ein-/Ausschalten ca. 3 Sekunden
Im FM-Modus: Kurzes Drücken zum Stummschalten
- AUX-Schnittstelle**
- USB-Schnittstelle**
Bei eingelegtem U-Disc wird die Standard-U-Disc-Wiedergabe aktiviert
- Ladeanschluss Typ-C-Schnittstelle**
- TF-Kartenschnittstelle**
Wenn eine TF-Karte eingelegt ist, wird die TF-Karte standardmäßig wiedergegeben
- Anzeigelicht**





















BLUETOOTH-MODUS
















WIE WIRD ES GELADEN?

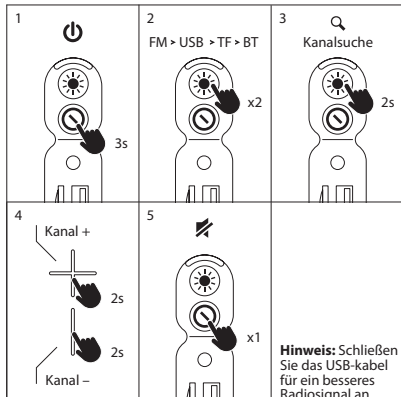


TWS

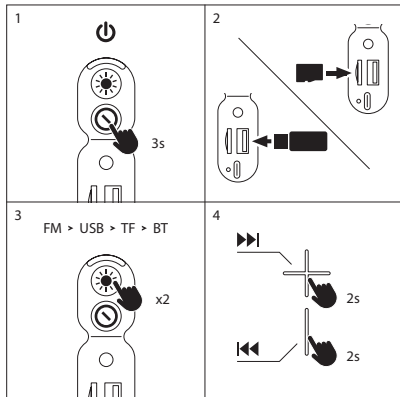
1			2	
1	  3s		1	  3s
2	    0.5s		2	    0.5s
3	 x3			
4	 "Beep"		4	 "Beep"

5	 	  		
6	 	 		
1			2	
	 x3			

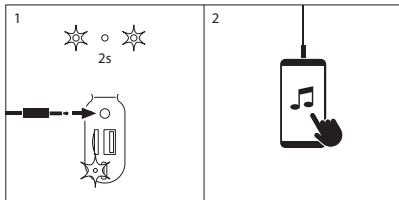
RADIO-MODUS



USB/TF-MODUS



AUX IN-MODUS



TECNISCHE SPEZIFIKATIONEN

Kompatibel mit Bluetooth 5.0	Ja
TWS (doppelte Leistung durch gleichzeitigen Anschluss von 2 Lautsprechern ohne Kabel)	Ja
Ausgangsleistung	10W
RMS	5W
AUX-Audioeingang	Ja
USB-Audioeingang	Ja
TF-Audioeingang	Ja
Lautstärkeregler	Ja
Batterie	Ion-Li 1500mAh/3,7V
Betriebszeit	8 Stunden*
Wasserdicht	IPX5

- * 4 Stunden bei 100% Lautstärke (Lichter aus)
8 Stunden bei 70% der Lautstärke (Lichter aus)
12 Stunden bei 50% der Lautstärke (Lichter aus)

Garantie für den Akku

Der Akku ist ein Verbrauchsteil, und als solches hat er eine Garantie für 12 Monate.

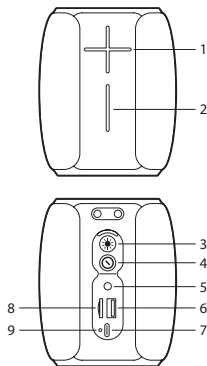


Sollten Sie dieses Produkt später einmal entsorgen müssen, beachten Sie bitte, dass elektrische Abfallprodukte nicht mit dem Haushaltsmüll entsorgt werden dürfen. Bitte führen Sie das Produkt dem Recycling zu, sofern eine entsprechende Einrichtung (Wertstoffhof) vorhanden ist.

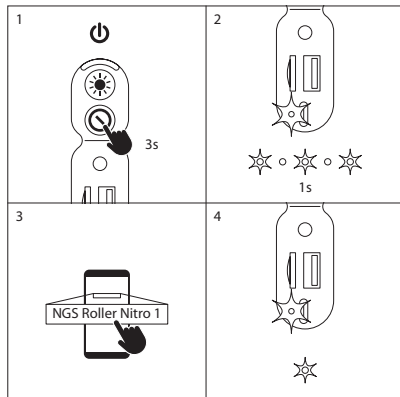
Fragen Sie bei Ihren Behörden vor Ort nach Möglichkeiten zum Recycling.
(Richtlinie über Elektro- und Elektronik-Altgeräte).

TASTI DI CONTROLLO

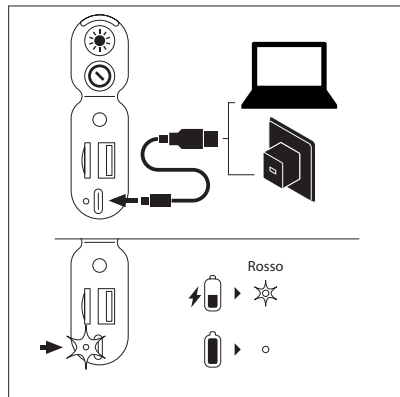
- 1 Volume +**
Premere brevemente: aumentare il volume / premere a lungo: traccia successiva
In modalità FM: premere a lungo per il canale successivo
- 2 Volume -**
Premere brevemente: ridurre il volume / premere a lungo: traccia precedente
In modalità FM: premere a lungo per il canale precedente
- 3 Pulsante luce**
Click per accendere la luce / doppio click: cambiare funzione /
Tre click: TWS uscita in TWS
Premere a lungo: uscire dalla connessione wireless sotto la modalità wireless
In modalità FM: premere a lungo per cercare il programma
- 4 Pulsante di accensione**
Premere brevemente: play/pausa / premere a lungo: accendere/spengere circa 3 secondi
In modalità FM: premere brevemente per silenziare
- 5 Interfaccia AUX**
- 6 Interfaccia USB**
Quando inserito nel disco U, riproduzione predefinita del disco U
- 7 Porta di ricarica con interfaccia Type-C**
- 8 Interfaccia TF card**
Quando inserito in TF card, riproduzione predefinita di TF card
- 9 Spia luminosa**



MODE BLUETOOTH


































COME RICARICARE?



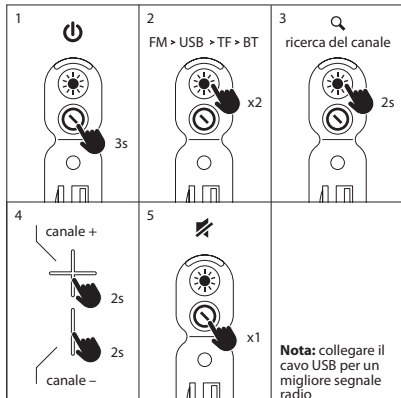
ISTRUZIONI D'USO

TWS

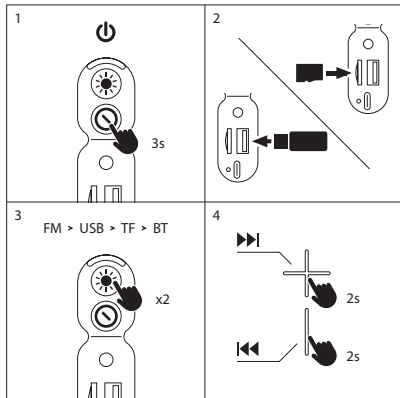
1			2	
1	  3s	  3s		
2	    0.5s	    0.5s		
3	 x3			
4	 "Beep"	 "Beep"		

5	 	  		
6	  NGS Roller Nitro 1	 		
1			2	
	 x3			

MODE RADIO

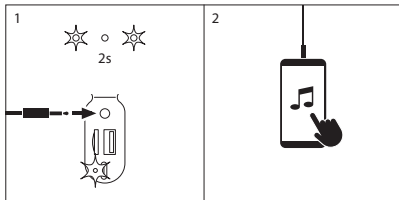


MODE USB/TF



ISTRUZIONI D'USO

MODE AUX IN



SPECIFICHE TECNICHE

Compatibile con Bluetooth 5.0	Sì
TWS (doppia potenza collegando 2 altoparlanti contemporaneamente senza fili)	Sì
Potenza massima in uscita	10W
Potenza RMS	5W
Ingresso audio AUX	Sì
Ingresso audio USB	Sì
Ingresso audio TF	Sì
Controllo del volume	Sì
Batteria	Ion-Li 1500mAh/3,7V
Tempo di funzionamento	8 ore*
Impermeabile	IPX5

- * 4 ore al 100% del volume (luci spente)
8 ore al 70% del volume (luci spente)
12 ore al 50% del volume (luci spente)

Battery warranty

The battery is a consumer product, and as such it is under warranty for 12 months.



If at any time in the future you should need to dispose of this product please note that:

Waste electrical products should not be disposed of with household waste. Please recycle where facilities exist.

Check with your Local Authority or retailer for recycling advice.

(Waste Electrical and Electronic Equipment Directive)

BOTÕES DE CONTROLE

1 Volume +

Premir brevemente: o volume sobe/Premir durante alguns segundos: faixa seguinte
No modo FM: premir durante alguns segundos para passar à estação seguinte

2 Volume -

Premir brevemente: para baixar o volume/Premir durante alguns segundos: faixa anterior
No modo FM: premir durante alguns segundos para passar à estação anterior

3 Botão de luz

Clicar para mudar a luz/Clicar duas vezes para alterar a função/
Clicar três vezes para sair de TWS
Premir durante alguns segundos para sair da ligação sem fios no modo sem fios
No modo FM: premir durante alguns segundos para pesquisar uma estação

4 Botão de alimentação

Premir brevemente: Reproduzir/Pausa/Premir durante cerca de 3 segundos: ligar/desligar
No modo FM: Premir para desativar o som

5 Interface AUX

6 Interface USB

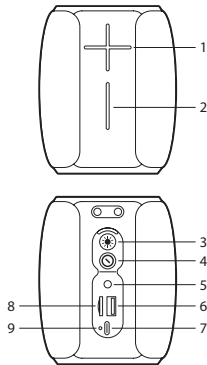
Quando inserido no disco U, o disco U predefinido é reproduzido

7 Porta de carregamento da interface Tipo C

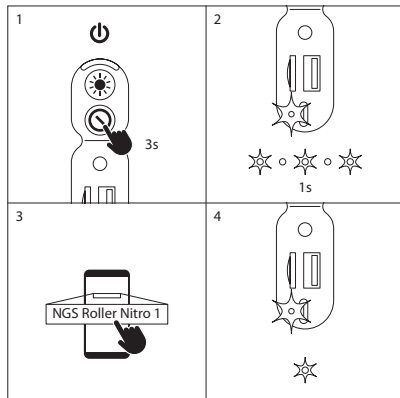
8 Interface para cartão TF

Quando um cartão TF está inserido este é reproduzido por predefinição

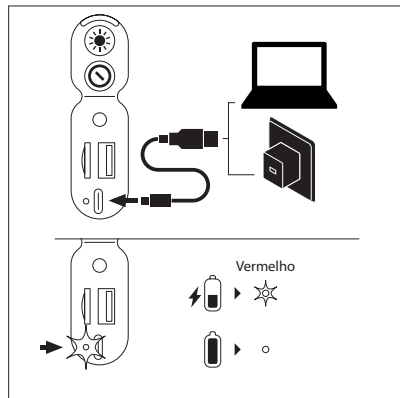
9 Luz indicadora





















MODO BLUETOOTH
















COMO CARREGAR?

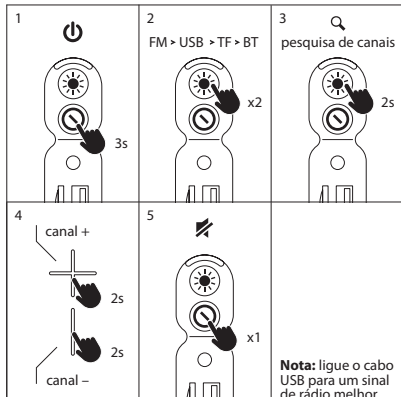


TWS

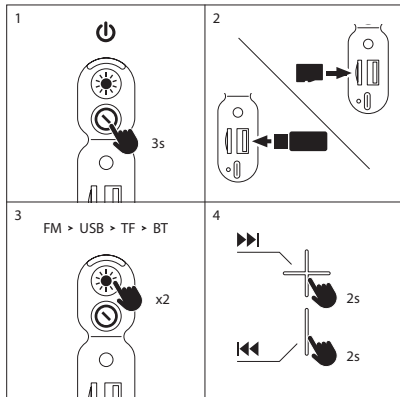
1			2	
1	  3s		1	  3s
2	    0.5s		2	    0.5s
3	 x3			
4	 "Beep"			 "Beep"

5	 	  		
6	  NGS Roller Nitro 1	 		
1			2	
	 x3			

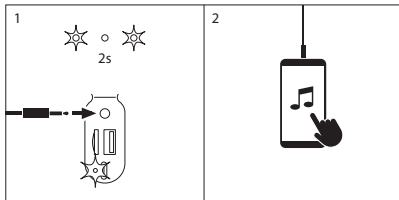
MODO RADIO



MODO USB/TF



AUX IN MODE



ESPECIFICAÇÕES TÉCNICAS

Compatível com bluetooth 5.0	Sim
TWS (obtenha uma dupla potência conectando 2 altifalantes sem fios ao mesmo tempo)	Sim
Pico de potência de saída	10W
Potência RMS	5W
Entrada de áudio AUX	Sim
Entrada de áudio USB	Sim
Entrada de áudio TF	Sim
Controlo de volume	Sim
Bateria	Ion-Li 1500mAh/3,7V
Tempo de funcionamento	5 horas*
Resistente à água	IPX5

- * 4 horas a 100% do volume (luzes apagadas)
- 8 horas a 70% do volume (luzes apagadas)
- 12 horas a 50% do volume (luzes apagadas)

Garantia da bateria

A bateria é um consumível e, como tal, a garantia da mesma é de 12 meses.



Se a qualquer momento no futuro tiver que se desfazer deste produto, por favor note que:

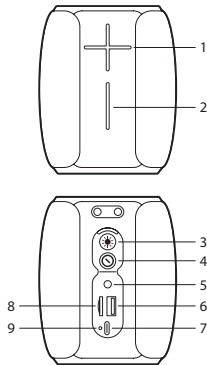
Os resíduos dos produtos eléctricos não deverão ser misturados juntamente com os resíduos domésticos. Por favor recicle onde seja possível.

Verifique junto da sua Autoridade Local ou comerciante informação acerca de reciclagem.

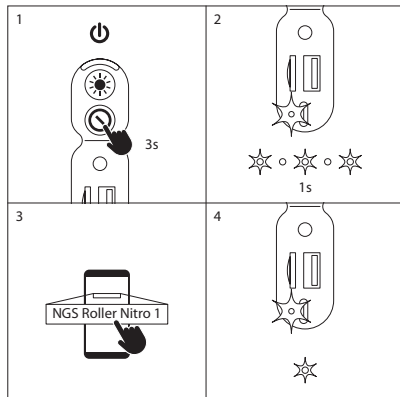
(Directiva sobre Resíduos de Equipamento Eléctrico e Electrónico)

PRZYCISKI STEROWANIA

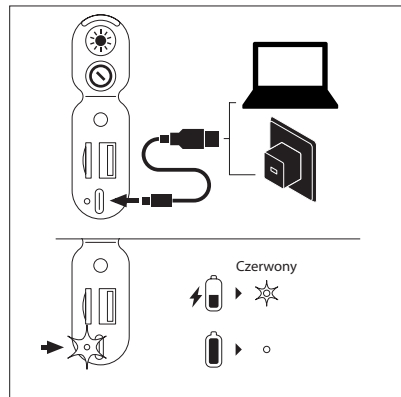
- Głośność +**
Przyciśnij krótko: zwiększanie głośności / Przyciśnij długo: następny utwór
W trybie FM: przyciśnij długo, aby przejść do następnego kanału
- Głośność -**
Przyciśnij krótko: zmniejszanie głośności / Przyciśnij długo: poprzedni utwór
W trybie FM: przyciśnij długo, aby przejść do poprzedniego kanału
- Przycisk podświetlenia**
Przyciśnij, aby włączyć podświetlenie / Przyciśnij dwa razy: funkcja przełącznika /
Przyciśnij trzy razy: wyłączenie TWS w trybie TWS
Przyciśnij długo: wyłączenie połączenia bezprzewodowego w trybie działania bezprzewodowego
W trybie FM: przytrzymaj długo, aby wyszukać program
- Przycisk włączania**
Przyciśnij krótko: Odtwarzaj/zatrzymaj / Przytrzymaj długo: ok. 3 s. aby włączyć/wyłączyć
W trybie FM: Przytrzymaj krótko, aby wyciszyć.
- Złącze AUX**
- Złącze USB**
Po podłączeniu do dysku U, rozpoczyna się odtwarzanie
- Port ładowania złącza typu C**
- Wejście dla karty TF**
Po podłączeniu karty TF urządzenie rozpoczyna automatyczne odtwarzanie utworów z karty
- Kontrolka**



















TRYB BLUETOOTH
















JAK ŁADOWAĆ?

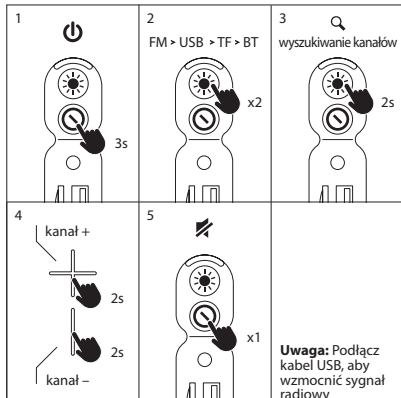


TWS

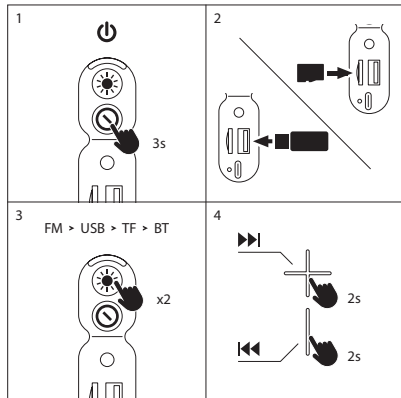
1			2	
1	  3s		1	  3s
2	   0.5s		2	   0.5s
3	 x3			
4	 "Beep"			 "Beep"

5	 	  		
6	  NGS Roller Nitro 1	 		
1			2	
	 x3			

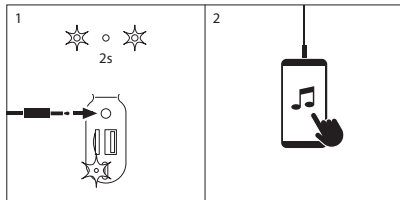
TRYB RADIO



TRYB USB/TF



TRYB AUX IN



SPECYFIKACJA TECHNICZNA

Kompatybilny z Bluetooth 5.0	Tak
TWS (podwójna moc po bezprzewodowym połączeniu 2 głośników)	Tak
Maksymalna moc wyjściowa RMS	10W
Wejście audio AUX	5W
Wejście audio USB	Tak
Wejście audio TF	Tak
Regulacja głośności	Tak
Akumulator	Ion-Li 1500mAh/3,7V
Czas pracy	8 godzin*
Wodoodporność	IPX5

- * 4 godzin przy 100% głośności (diody wyłączone)
8 godzin przy 70% głośności (diody wyłączone)
12 godzin przy 50% głośności (diody wyłączone)

Gwarancja baterii

Akumulator jest materiałem eksploatacyjnym i jako takiemu, zapewnia się 12 miesięcy gwarancji.



Jeżeli w przyszłości zajdzie potrzeba utylizacji niniejszego produktu należy pamiętać, że:

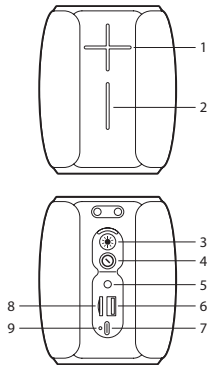
Zużyte urządzenia elektryczne i elektroniczne nie mogą być wyrzucane wraz z innymi odpadami pochodzącymi z gospodarstwa domowego. Tego typu urządzenia należy przekazać do punktu składowania zużytych urządzeń elektrycznych i elektronicznych.

Informacje na temat punktów składowania można uzyskać od miejscowych władz i u sprzedawcy.

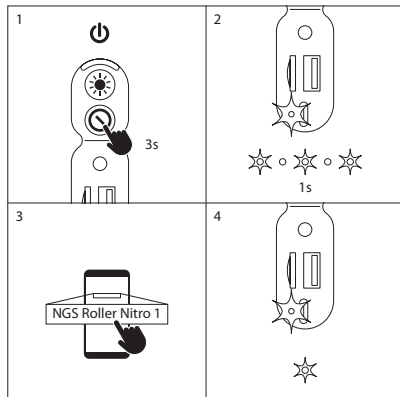
(Dyrektywa WEEE w sprawie zużytego sprzętu elektrycznego i elektronicznego)

BEDIENINGSTOETSEN

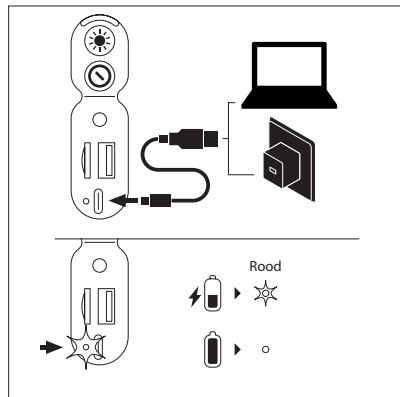
- 1 Volume +**
Kort drukken: volume omhoog / Lang drukken: volgende nummer
In FM-modus: lang drukken naar de volgende zender
- 2 Volume -**
Kort drukken: volume omlaag / Lang drukken: vorige nummer
In FM-modus: lang drukken naar de vorige zender
- 3 Lichtknop**
Klik om licht te veranderen / Dubbelklik: functie wijzigen /
Driemaal klikken: TWS verlaten in TWS
Lang drukken: draadloos verbinden verlaten onder de draadloze modus
In FM-modus: lang drukken om programma te zoeken
- 4 Aan-/uitknop**
Kort drukken: Afspelen/pauzeren / Lang drukken: uit-/inschakelen ongeveer 3 seconden
In FM-modus: Kort drukken om geluid te dempen
- 5 AUX-interface**
- 6 USB-interface**
Wanneer aangesloten op de U-schijf, wordt standaard U-schijf afgespeeld
- 7 Type-C interface oplaadpoort**
- 8 TF-kaart interface**
Wanneer TF-kaart is geplaatst, wordt standaard TF-kaart afgespeeld
- 9 Indicatielampje**



MODUS BLUETOOTH


































HOE OPLADEN?



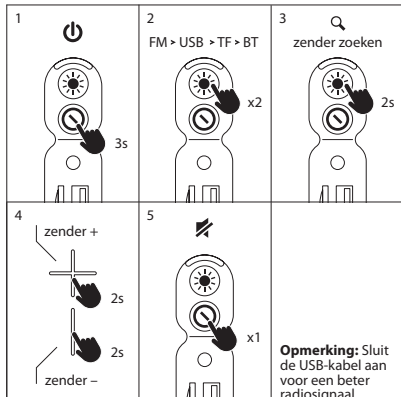
GEBRUIKSAANWIJZING

TWS

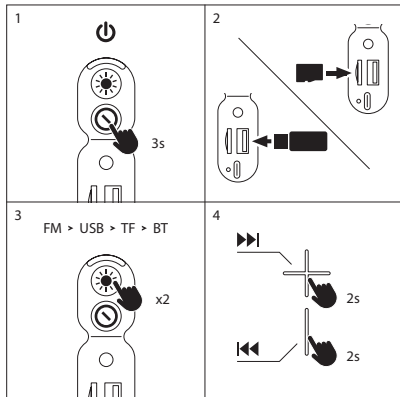
1	 	2	
1	  3s	  3s	
2	    0.5s	    0.5s	
3	 x3		
4	 "Beep"	 "Beep"	

5	 	  		
6	  NGS Roller Nitro 1	 		
1			2	
	 x3			

MODUS RADIO

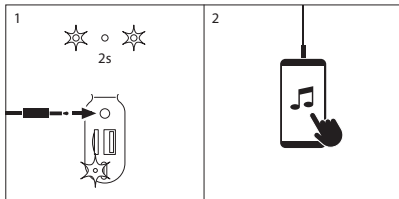


MODUS USB/TF



GEBRUIKSAANWIJZING

AUX IN MODE



TECHNISCHE SPECIFICATIES

Compatibel met Bluetooth 5.0	Ja
TWS (krijg dubbel vermogen door 2 luidsprekers tegelijkertijd aan te sluiten zonder kabels)	Ja
Piekuitgangsvermogen	10W
RMS	5W
AUX-audioinput	Ja
USB-audioinput	Ja
TF-audioinput	Ja
Volumeregeling	Ja
Batterij	Ion-Li 1500mAh/3,7V
Bedrijfstijd	8 uur*
Waterdicht	IPX5

- * 4 uur bij 100% volume (lichten uit)
8 uur bij 70% volume (lichten uit)
12 uur bij 50% volume (lichten uit)

Batterij garantie

De batterij is een verbruiksartikel en als zodanig bedraagt de garantie 12 maanden.



Indien u dit product in de toekomst wilt afdanken, dan moet u er rekening mee houden dat:

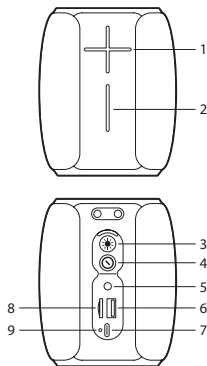
elektrische producten niet bij het huishoudelijk afval mogen geplaatst worden. Recyclen in de beschikbare installaties.

Raadpleeg de lokale autoriteiten of dealer voor instructies over recycling.

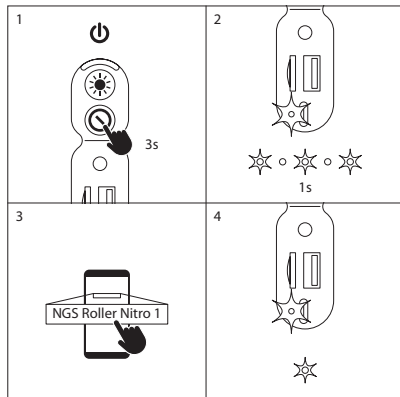
(Richtlijn betreffende de verwijdering van elektrische en elektronische apparatuur)

TLAČÍTKO OVLÁDÁNÍ

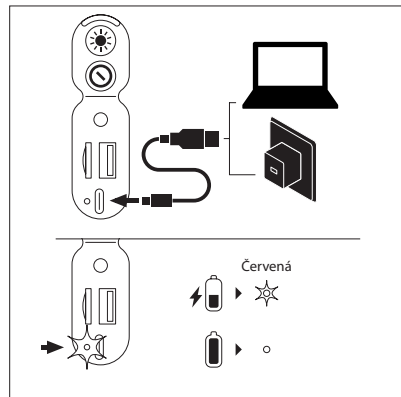
- Hlasitost +**
Krátké stisknutí: zvýšení hlasitosti / Dlouhé stisknutí: další skladba
V režimu FM: dlouhým stisknutím přejdete na další kanál
- Hlasitost -**
Krátké stisknutí: snížení hlasitosti / Dlouhé stisknutí: předchozí skladba
V režimu FM: dlouhým stisknutím přejdete na předchozí kanál
- Tlačítko osvětlení**
Kliknutím zapnete světlo / Dvojitým kliknutím: zapnete funkci /
Tři kliknutí: Ukončení TWS v TWS
Dlouhé stisknutí: ukončení bezdrátového připojení v bezdrátovém režimu
V režimu FM: dlouhým stisknutím vyhledejte program
- Tlačítko napájení**
Krátké stisknutí: Přehrát/pozastavit / Dlouhé stisknutí: zapnutí/vypnutí přibližně na 3 sekundy
V režimu FM: Krátkým stisknutím vypnete zvuk
- AUX rozhraní**
- USB rozhraní**
Po vložení na disk U výchozí přehrávání disku U
- Nabíjecí port rozhraní typu C**
- Rozhraní karty TF**
Při vložení karty TF výchozí přehrávání karty TF
- Indikátor světla**



REŽIM BLUETOOTH


































JAK NABÍJET?



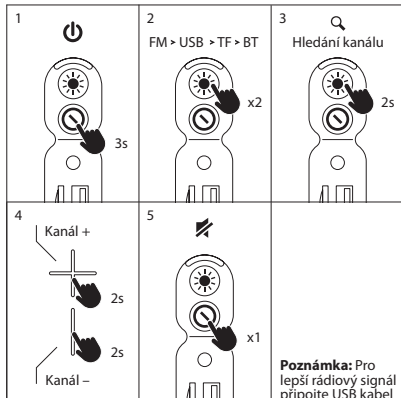
UŽIVATELSKÁ PŘÍRUČKA

TWS

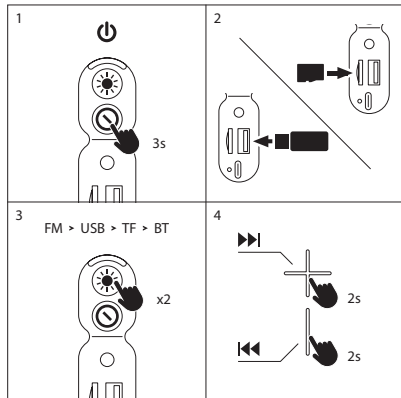
1			2	
1	  3s		  3s	
2	    0.5s		    0.5s	
3	 x3			
4	 "Beep"		 "Beep"	

5	 	  		
6	  NGS Roller Nitro 1	 		
1			2	
 x3				

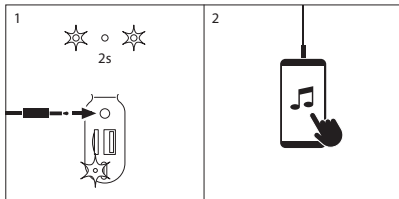
REŽIM RADIO



REŽIM USB/TF



REŽIM AUX IN



TECHNICKÉ SPECIFIKACE

Kompatibilní s Bluetooth 5.0	Ano
TWS (dosáhne dvojnásobného výkonu připojením 2 reproduktorů současně bez kabelů)	Ano
Maximální výstupní výkon RMS	10W 5W
AUX audio vstup	Ano
USB audio vstup	Ano
TF audio vstup	Ano
Ovládání hlasitosti	Ano
Baterie	Ion-Li 1500mAh/3,7V
Provozní doba	8 hodin*
Vodotěsné	IPX5

- * 4 hodiny při 100% hlasitosti (světla zhasnuta)
- 8 hodin při 70% hlasitosti (světla zhasnuta)
- 12 hodin při 50% hlasitosti (světla zhasnuta)

Záruka na baterie

Baterie je spotřební produkt a jako takový má záruku na 12 měsíců.



Pokud bude tento výrobek třeba v budoucnu zlikvidovat, upozorňujeme, že: Elektrické produkty nesmí být likvidovány společně s komunálním odpadem. Je třeba je recyklovat v příslušných zařízeních.

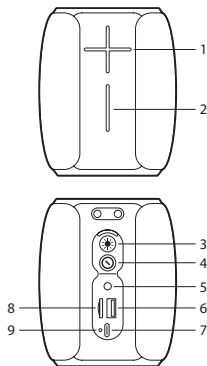


Pro pokyny k recyklaci se obraťte na místní úřady nebo na prodejce.

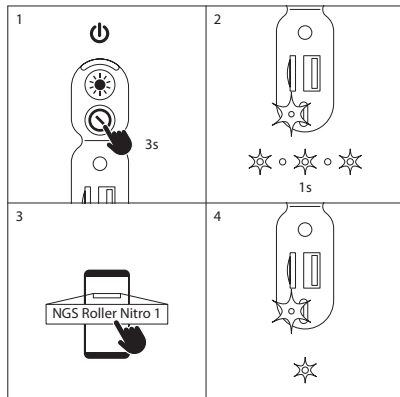
(Směrnice o likvidaci elektrických a elektronických zařízení)

OVLÁDACIE TLAČIDLÁ

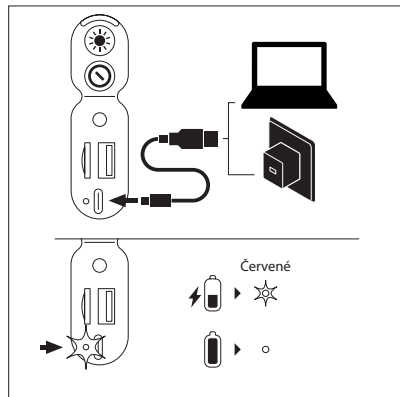
- 1 Hlasitosť +**
Krátke stlačenie: zvýšenie hlasitosti / Dlhé stlačenie: nasledujúca pieseň
V režime FM: dlhým stlačením prejdete na nasledujúci kanál
- 2 Hlasitosť -**
Krátke stlačenie: zníženie hlasitosti / Dlhé stlačenie: predchádzajúca pieseň
V režime FM: dlhým stlačením prejdete na predchádzajúci kanál
- 3 Tlačidlo pre svetlo**
Kliknutím prepnete svetlo / Dvojitém kliknutím: prepnete funkciu /
Tri kliknutia: TWS výstup v TWS
Dlhé stlačenie: ukončíte bezdrôtové pripojenie v bezdrôtovom režime
V režime FM: Program hľadáte dlhým stlačením
- 4 Vypínač**
Krátke stlačenie: Prehrať/Pauza/ Dlhé stlačenie: zapnite/vypnite na približne 3 sekundy
V režime FM: Krátke stlačenie na vypnutie hlasitosti
- 5 AUX rozhranie**
- 6 USB rozhranie**
Po vložení na U disk, predvolený U disk sa prehrá
- 7 Typ C rozhranie nabíjací port**
- 8 TF karta rozhranie**
Po vložení TF karty, predvolená TF karta sa prehrá
- 9 Kontrolka**





















REŽIM BLUETOOTH
















AKO NABÍJAŤ?

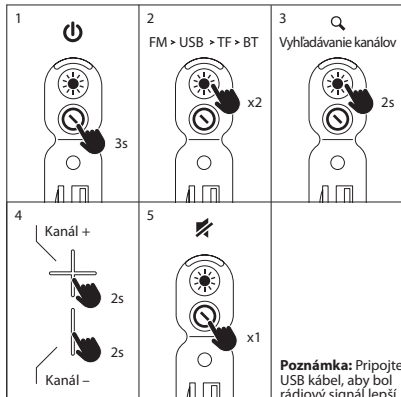


TWS

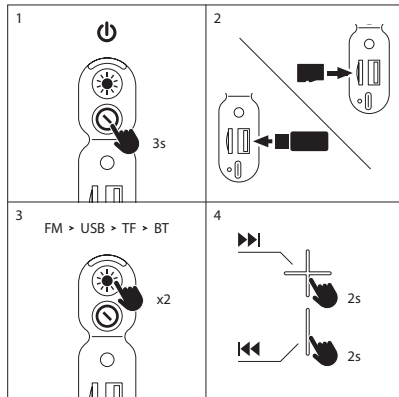
1			2	
1	  3s		1	  3s
2	    0.5s		2	    0.5s
3	 x3			
4	 "Beep"			 "Beep"

5	 	  		
6	  NGS Roller Nitro 1	 		
1			2	
	 x3			

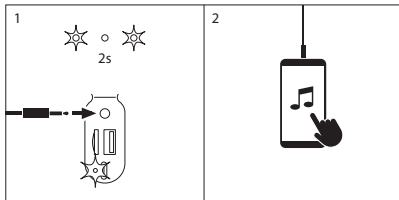
REŽIM RADIO



REŽIM USB/TF



REŽIM AUX IN



TECHNICKÉ ŠPECIFIKÁCIE

Kompatibilné s Bluetooth 5.0	Áno
TWS (dvojnásobný výkon získate pripojením dvoch reproduktorov súčasne bez káblov)	Áno
Výstupný výkon RMS	10W
AUX audio vstup	5W
USB audio vstup	Áno
TF audio vstup	Áno
Ovládanie hlasitosti	Áno
Batérie	Áno
Prevádzková doba	Ion-Li 1500mAh/3,7V
Vodotesnosť	8 hodín*
	IPX5

- * 4 hodín pri 100 % hlasitosti (svetlá zhasnuté)
- 8 hodín pri 70 % hlasitosti (svetlá zhasnuté)
- 12 hodín pri 50 % hlasitosti (svetlá zhasnuté)

Záruka batérie

Batéria je spotrebný materiál, a preto záruka je 12 mesiacov.

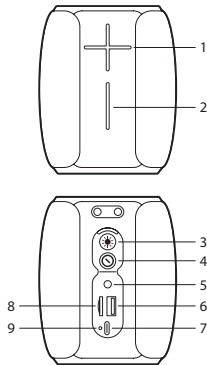


Ak v budúcnosti budete musieť tento produkt vyhodiť, vezmite prosím na vedomie, že: Odpad z elektronických výrobkov sa nesmie likvidovať s domovým odpadom. Recyklujte ho v dostupných zariadeniach.

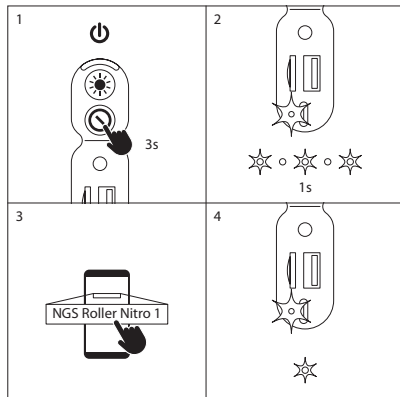
Informujte sa u miestnych úradov alebo u predajcu a požiadajte o pokyny na recykláciu. (Smernica o likvidácii elektrických a elektronických zariadení)

ΚΟΥΜΠΙΑ ΕΛΕΓΧΟΥ

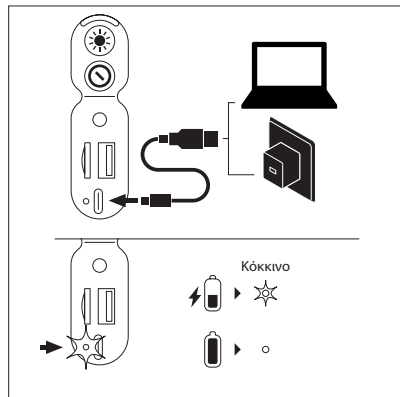
- 1 Ένταση ήχου +**
Σύντομη πίεση: αυξάνει την ένταση του ήχου / Παρατεταμένη πίεση: επόμενο τραγούδι
Σε λειτουργία FM: παρατεταμένη πίεση για μετάβαση στον επόμενο σταθμό
- 2 Ένταση ήχου -**
Σύντομη πίεση: μειώνει την ένταση του ήχου / Παρατεταμένη πίεση: προηγούμενο τραγούδι
Σε λειτουργία FM: παρατεταμένη πίεση για μετάβαση στον προηγούμενο σταθμό
- 3 Κουμπί φωτισμού**
Πατήστε για να ανάψετε τη λυχνία / Διπλό κλικ: αλλαγή λειτουργίας /
Τρία κλικ: TWS έξοδος σε TWS
Παρατεταμένη πίεση: έξοδος από την ασύρματη σύνδεση από την ασύρματη λειτουργία
Σε λειτουργία FM: παρατεταμένη πίεση για αναζήτηση προγράμματος
- Κουμπί λειτουργίας**
4 Σύντομη πίεση: Αναπαραγωγή/παύση / Παρατεταμένη πίεση: λειτουργία on/off για περίπου 3 δευτερόλεπτα
Σε λειτουργία FM: Σύντομη πίεση για σίγαση
- 5 Διεπαφή AUX**
- 6 Διεπαφή USB**
Κατά την εισαγωγή στο δίσκο U, αναπαραγωγή του προεπιλεγμένου δίσκου U
- 7 Πύλη φόρτισης διεπαφής τύπου-C**
- 8 Διεπαφή κάρτας TF**
Κατά την εισαγωγή κάρτας TF, αναπαραγωγή της προεπιλεγμένης κάρτας TF
- 9 Λυχνία ένδειξης**





















ΛΕΙΤΟΥΡΓΙΑ ΒΛΥΕΤΟΟΤΗ















ΠΡΑΓΜΑΤΟΠΟΙΗΣΗ ΦΟΡΤΙΣΗΣ

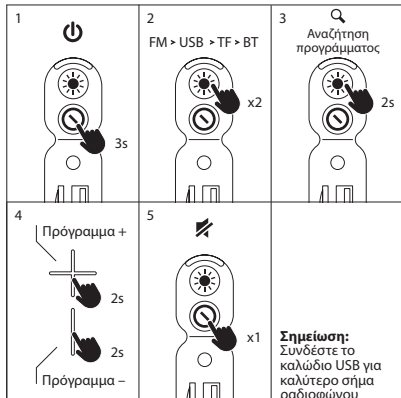


TWS

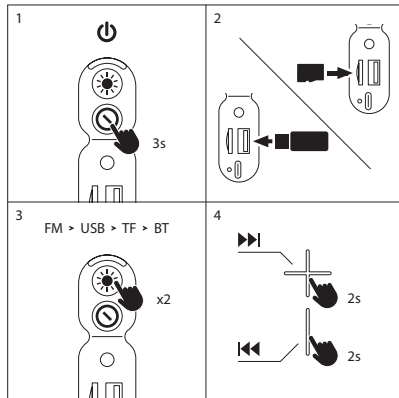
<p>1</p>  	<p>2</p> 
<p>1</p>   <p>3s</p>	<p>1</p>   <p>3s</p>
<p>2</p>     <p>0.5s</p>	<p>2</p>     <p>0.5s</p>
<p>3</p>  <p>x3</p>	
<p>4</p>  <p>"Beep"</p>	<p>4</p>  <p>"Beep"</p>

<p>5</p>  	<p>5</p>   
<p>6</p> 	<p>6</p>  
<p>1</p> 	<p>2</p>  
<p>1</p>  <p>x3</p>	

ΛΕΙΤΟΥΡΓΙΑ RADIO

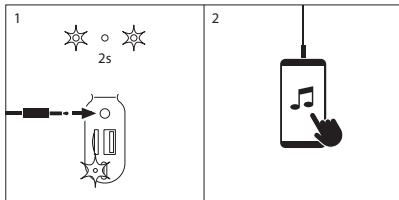


ΛΕΙΤΟΥΡΓΙΑ USB/TF



ΟΔΗΓΙΕΣ ΧΡΗΣΗΣ

ΛΕΙΤΟΥΡΓΙΑ AUX IN



ΤΕΧΝΙΚΕΣ ΠΡΟΔΙΑΓΡΑΦΕΣ

Συμβατό με bluetooth 5.0	Ναί
TWS (λήψη διπλάσιας ισχύος με την ταυτόχρονη σύνδεση 2 ηχείων χωρίς καλώδια)	Ναί
Μέγιστη ισχύς εξόδου	10W
RMS	5W
Είσοδος ήχου AUX	Ναί
Είσοδος ήχου USB	Ναί
Είσοδος ήχου TF	Ναί
Έλεγχος έντασης ήχου	Ναί
Μπαταρία	Ion-Li 1500mAh/3,7V
Χρόνος λειτουργίας	8 ώρες*
Αδιάβροχο	IPX5

*4 ώρες στο 100% της έντασης ήχου (σβηστή η φωτεινή ένδειξη)
8 ώρες στο 70% της έντασης ήχου (σβηστή η φωτεινή ένδειξη)
12 ώρες στο 50% της έντασης ήχου (σβηστή η φωτεινή ένδειξη)

Εγγύηση μπαταρίας

Η μπαταρία είναι αναλώσιμη, και ως τέτοια, η παρεχόμενη εγγύηση είναι για 12 μήνες.



Αν στο μέλλον παραστεί η ανάγκη απόρριψης του προϊόντος, λάβετε υπόψη:

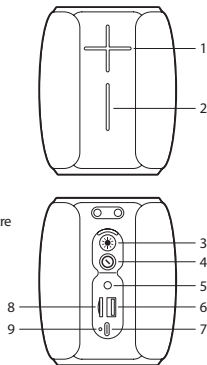
Πως τα απόβλητα ηλεκτρονικών προϊόντων δεν επιτρέπεται να απορρίπτονται μαζί με τα οικιακά απορρίμματα. Ανακυκλώστε το στις διαθέσιμες εγκαταστάσεις.

Αποταθείτε στις αρμόδιες Τοπικές Αρχές ή στον εμπορικό αντιπρόσωπο για πληροφορίες σχετικά με την ανακύκλωση.

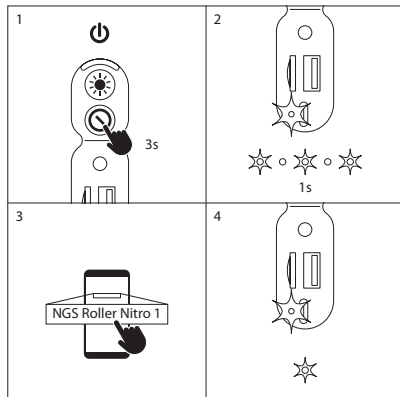
(Οδηγία περί απόρριψης Ηλεκτρονικών και Ηλεκτρικών Συσκευών)

VEZÉRLŐ GOMBOK

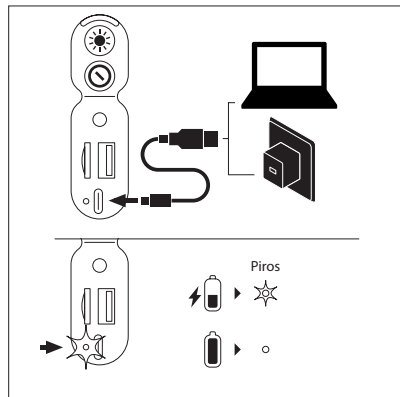
- Hangerő +**
Rövid megnyomás: a hangerő növelése / Hosszú megnyomás: következő dal
FM módban: hosszan nyomja meg a következő csatornát
- Hangerő -**
Rövid megnyomás: a hangerő csökkentéséhez / Hosszú megnyomás: előző dal
FM módban: hosszan nyomja meg az előző csatornát
- Világítás gomb**
Kattintson a lámpa kapcsolásához / Dupla kattintás: kapcsoló funkció /
Három kattintás: TWS kilépés a TWS-ben
Hosszú megnyomás: kilépés a vezeték nélküli kapcsolatból vezeték nélküli módban
FM módban: nyomja meg hosszan a program kereséséhez
- Bekapcsológomb**
Rövid megnyomás: Lejátszás/szüneteltetés/Hosszú megnyomás: be-/kikapcsolás kb. 3 másodpercre
FM módban: Röviden nyomja meg a némításhoz
- AUX interfész**
- USB interfész**
Amikor behelyezi az U lemezbe, az alapértelmezett U lemez lejátszás
- C típusú interfész töltőport**
- TF kártya interfész**
TF kártya behelyezésekor alapértelmezett TF kártya lejátszás
- Jelzőfény**



BLUETOOTH MÓD
































HOGYAN KELL TÖLTENI?



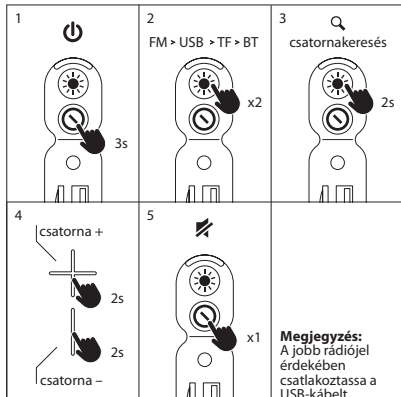
FELHASZNÁLÓI ÚTMUTATÓ

TWS

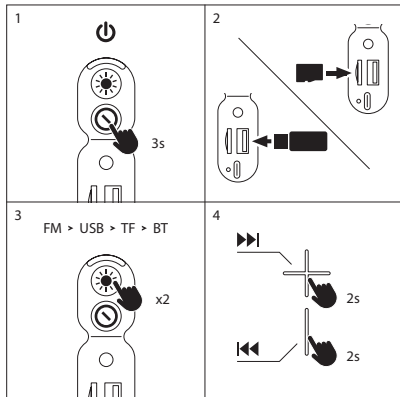
1			2	
1	  3s		  3s	
2	   0.5s		   0.5s	
3	 x3			
4	 "Beep"		 "Beep"	

5	 	  		
6	 	 		
1			2	
	 x3			

RADIO MÓD

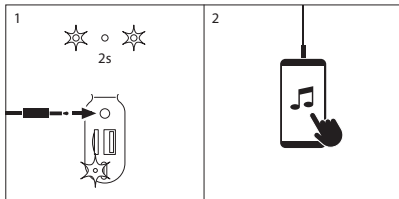


USB/TF MÓD



FELHASZNÁLÓI ÚTMUTATÓ

AUX IN MÓD



MŰSZAKI ADATLAP

Kompatibilis a Bluetooth 5.0 -val	Igen
TWS (dupla áramellátás két hangszóró csatlakoztatásához egyszerre kábelek nélkül)	Igen
Kimeneti csúcsteljesítmény	10W
RMS teljesítmény	5W
AUX audio bemenet	Igen
USB audio bemenet	Igen
TF audio bemenet	Igen
Hangerőszabályozó	Igen
Akkumulátor	Ion-Li 1500mAh/3,7V
Az akkumulátor élettartama 8 óra*	8 óra*
Vízálló	IPX5

- * 4 óra 100% hangerővel / világítás kikapcsolva
- 8 óra 70% hangerővel / világítás kikapcsolva
- 12 óra 50% hangerővel / világítás kikapcsolva


Az akkumulátor garanciája

Az akkumulátor fogyasztási cikk, és mint ilyen 12 hónapig garanciális.



Ha a jövőben bármikor el kell dobnia ezt a terméket, vegye figyelembe, hogy:

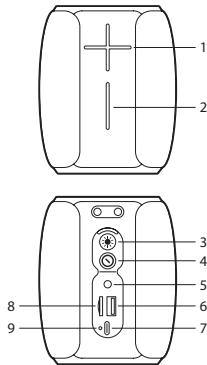
Az elektromos hulladékokat nem szabad a háztartási hulladékkal együtt megsemmisíteni. Kérjük, hasznosítsa újra, ahol erre van kijelölt hely.

 Az újrahasznosítással kapcsolatban forduljon a helyi hatósághoz vagy a kereskedőhöz.

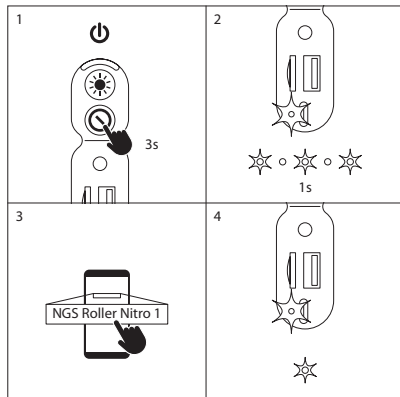
(Az elektromos és elektronikus berendezések hulladékairól szóló irányelv)

KONTROLLKNAPPER

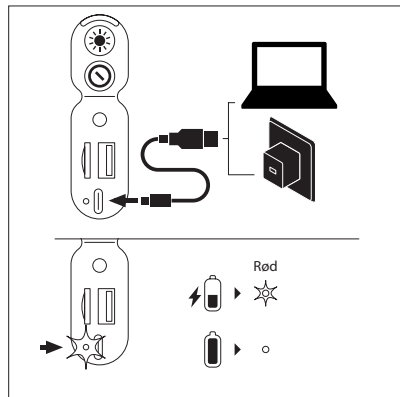
- 1 Volum +**
Kort trykk: volumøkning / langt trykk: neste sang
IFM -modus: Trykk lenge til neste kanal
- 2 Volum -**
Kort trykk: for å redusere volumet / langt trykk: forrige sang
IFM -modus: Trykk lenge på forrige kanal
- 3 Lys-knapp**
Klikk for å bytte lys / Dobbelklikk: bytt funksjon /
Tre-klikk: TWS-avslutning i TWS
Langt trykk: avslutt trådløs tilkobling i trådløs modus
IFM -modus: Trykk lenge for å søke i programmet
- 4 Strømknapp**
Kort trykk: Spill/pause / langt trykk: slå på/av i omtrent 3 sekunder
IFM -modus: Trykk trykk for å dempe
- 5 AUX-grensesnitt**
- 6 USB-grensesnitt**
Når den er satt inn i U-disken, spilles standard U-disken av
- 7 Type-C grensesnitt ladeport**
- 8 TF -kortgrensesnitt**
Når det er satt inn TF -kort, standard TF -kortavspilling
- 9 Indikatorlys**



BLUETOOTH MODUS


































HVORDAN LADE?



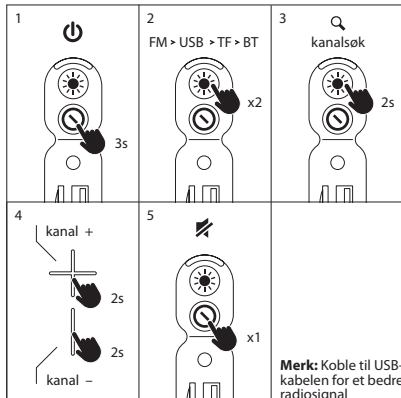
BRUKERVEILEDNING

TWS

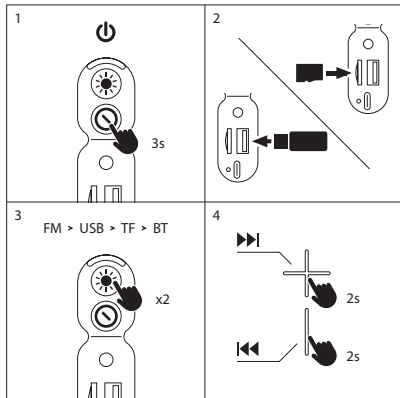
<p>1</p>  	<p>2</p> 
<p>1</p>   <p>3s</p>	  <p>3s</p>
<p>2</p>     <p>0.5s</p>	    <p>0.5s</p>
<p>3</p>  <p>x3</p>	
<p>4</p>  <p>"Beep"</p>	 <p>"Beep"</p>

<p>5</p>  	  
<p>6</p>  	 
<p>1</p> 	
 <p>x3</p>	<p>2</p> 

RADIO MODUS

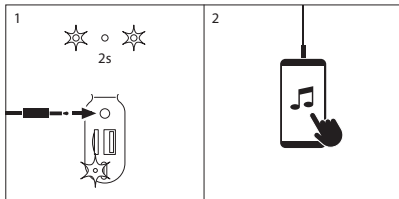


USB/TF MODUS



BRUKERVEILEDNING

AUX IN MODUS



TEKNISKE SPESIFIKASJONER

Kompatibel med Bluetooth 5.0	Ja
TWS (få dobbelt strømtilkobling av to høyttalere samtidig uten kabler)	Ja
Toppeffekt	10W
RMS	5W
AUX-lydinngang	Ja
USB-lydinngang	Ja
TF-lydinngang	Ja
Volumkontroll	Ja
Batteri	Ion-Li 1500mAh/3,7V
Batterilevetid	8 timer*
Vanntett til nivå	IPX5

* 4 timer ved 100% volum (lys av)
8 timer ved 70% volum (lys av)
12 timer ved 50% volum (lys av)

Batterigaranti

Batteriet er et forbrukerprodukt, og som sådan er det garanti i 12 måneder.



Hvis du når som helst i fremtiden trenger å avhende dette produktet, vær oppmerksom på at: Avfall fra elektriske produkter skal ikke kastes sammen med husholdningsavfall.

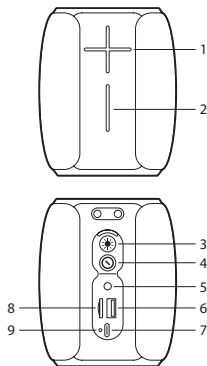
Vennligst resirkulere der fasiliteter finnes.

■ Få råd om resirkulering av lokale myndigheter eller forhandler.

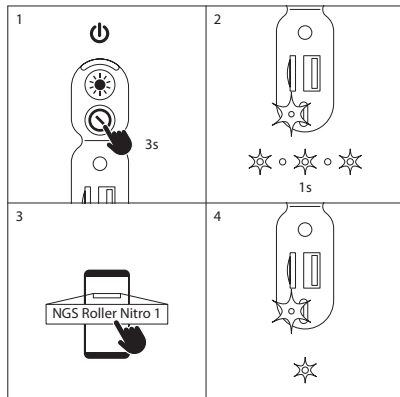
(Direktiv om Elektrisk og Elektronisk Utstyr)

OHJAUSPAINIKKEET

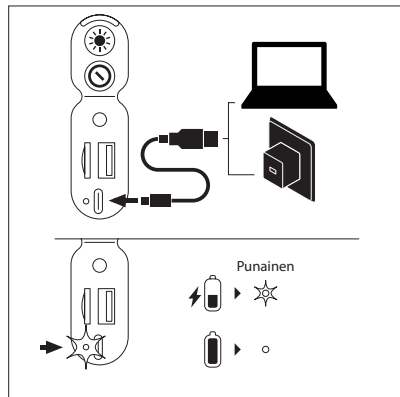
- 1 Äänvoimakkuus +**
Lyhyt painallus: voimakkuus lisääntyy / Pitkä painallus: seuraava kappale
FM-toiminto: pitkä painallus seuraavaan kanavaan
- 2 Äänvoimakkuus -**
Lyhyt painallus: voimakkuus vähentyy / Pitkä painallus: edellinen kappale
FM-toiminto: pitkä painallus edelliseen kanavaan
- 3 Valopainike**
Klikkaus valon syyttämiseksi / Kaksoisklikkaus: toiminnon käynnistäminen /
Kolmoisklikkaus: TWS exit in TWS
Pitkä painallus: langattoman yhteyden poisto langattomalla toiminnolla
FM-toiminto: pitkä painallus ohjelmahakuun
- 4 Virtapainike**
Lyhyt painallus: toisto/tauko / Pitkä painallus: käynnistys/sammutus noin 3 sekunnissa
FM-toiminto: Lyhyt painallus mykistämiseen
- 5 AUX-liitäntä**
- 6 USB-liitäntä**
Kun asennetaan U-levylle, oletus U-levytoisto
- 7 C-liitännän latausportti**
- 8 TF-korttiliitäntä**
Kun asennettu TF-korttiin, oletus TF-korttitoisto
- 9 Merkkivalo**



BLUETOOTH-TILA
































KUINKA LADATAAN?



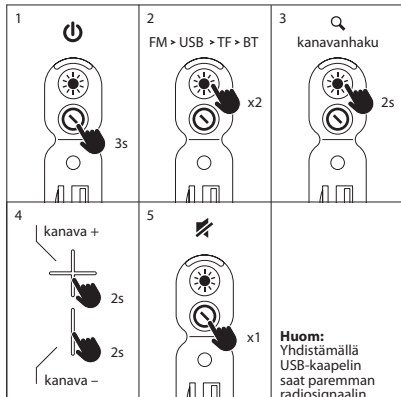
KÄYTTÖOPAS

TWS

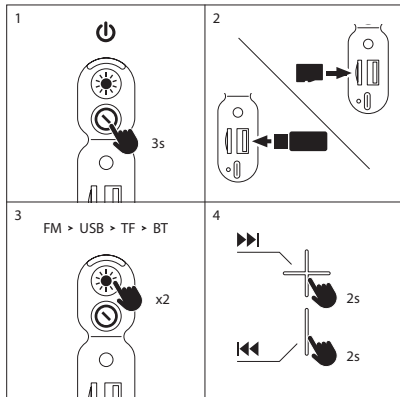
1			2	
1	  3s		  3s	
2	   0.5s		   0.5s	
3	 x3			
4	 "Beep"		 "Beep"	

5	 	  		
6	 	 		
1			2	
	 x3			

RADIO-TILA

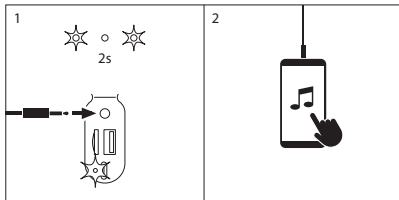


USB/TF-TILA



KÄYTTÖOPAS

AUX IN-TILA



TEKNISET TIEDOT

Yhteensopiva Bluetooth 5.0:n kanssa	Kyllä
TWS (saat kaksinkertaisen virran kytkemällä 2 kaiutinta samanaikaisesti ilman kaapeleita)	Kyllä
Lähtöhuipputeho	10W
RMS	5W
AUX-audioliitäntä	Kyllä
USB-audioliitäntä	Kyllä
TF-audioliitäntä	Kyllä
Äänenvoimakkuuden säätö	Kyllä
Akku	Ion-Li 1500mAh/3,7V
Akun kesto	8 tuntia*
Vedenkestävyytaso	IPX5

- * 4 tuntia 100 %:n äänenvoimakkuudella (valot kiinni)
8 tuntia 70 %:n äänenvoimakkuudella (valot kiinni)
12 tuntia 50 %:n äänenvoimakkuudella (valot kiinni)


Akun takuu

Akku on kulutustavara ja sellaisenaan sillä on 12 kuukauden takuu.



Jos joudut tulevaisuudessa hävittämään tämän tuotteen, huomaa, että:

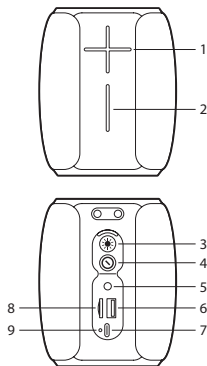
Sähköjätettä ei tule hävittää talousjätteiden mukana. Kierrätä viemällä asianmukaisin paikkoihin.

 Kysy neuvoja paikalliselta viranomaiselta tai jälleenmyyjältä.

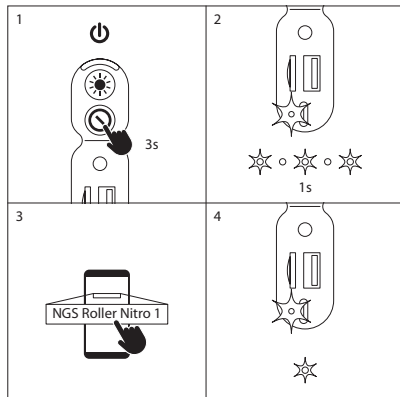
(Sähkö- ja elektroniikkaromudirektiivi)

KONTROLLKNAPPAR

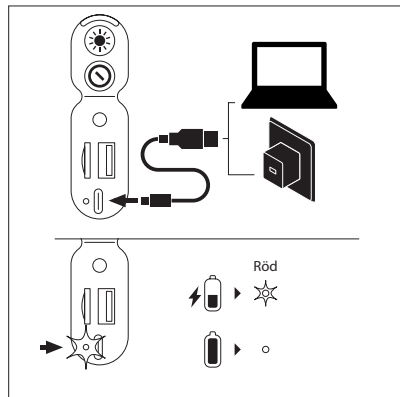
- 1 Volym +**
Kort tryckning: volymökning / Lång tryckning: nästa låt
IFM -läge: tryck länge för nästa kanal
- 2 Volym -**
Kort tryckning: för att sänka volymen / Långt tryck: föregående låt
IFM -läge: tryck länge på föregående kanal
- 3 Ljusknapp**
Klicka för att byta ljus / Dubbelklicka: växla funktion /
Tre klick: TWS exit i TWS
Långt tryck: avsluta den trådlösa anslutningen under det trådlösa läget
IFM -läge: tryck länge för att söka i programmet
- 4 Strömknappen**
Kort tryckning: Spela/pausa / Långt tryck: slå på/av ca 3 sekunder
IFM -läge: Kort tryckning för att stänga av ljudet
- 5 AUX -gränssnitt**
- 6 USB -gränssnitt**
När den sätts in i U -disken, är standard U-diskuppspelning
- 7 Typ-C gränssnitt laddningsport**
- 8 TF -kortgränssnitt**
När det sätts in TF-kort standard TF-kortuppspelning
- 9 Indikator ljus**





















BLUETOOTH-LÄGE
















HUR LADDAR MAN?

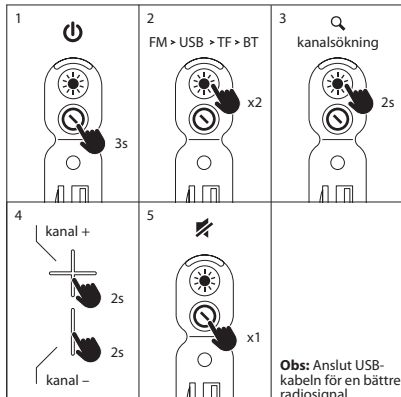


TWS

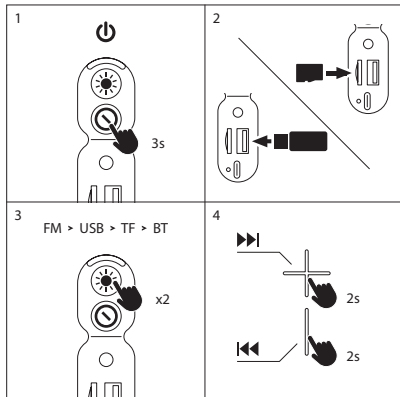
1			2	
1	  3s		1	  3s
2	    0.5s		2	    0.5s
3	 x3			
4	 "Beep"			 "Beep"

5	 	  		
6	  NGS Roller Nitro 1	 		
1			2	
	 x3			

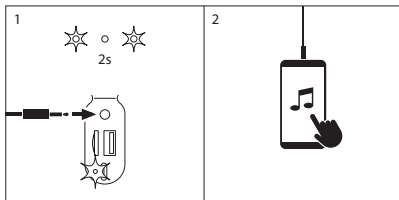
RADIO-LÄGE



USB/TF-LÄGE



AUX IN-LÄGE



TEKNISKA SPECIFIKATIONER

Kompatibel med bluetooth 5.0	Ja
TWS (få dubbla kraftanslutningar av två högtalare samtidigt utan kablar)	Ja
Toppeffekt	10W
RMS	5W
AUX-ljudingång	Ja
USB-ljudingång	Ja
TF-ljudingång	Ja
Volymkontroll	Ja
Batteri	Ion-Li 1500mAh/3,7V
Batteriets brukstid	8 timmar*
Vattentät på nivå	IPX5


- * 4 timmar med 100 % volym (lampor av)
8 timmar med 70 % volym (lampor av)
12 timmar med 50 % volym (lampor av)

Batterigaranti

Batteriet är en konsumentprodukt och har en garanti på 12 månader.

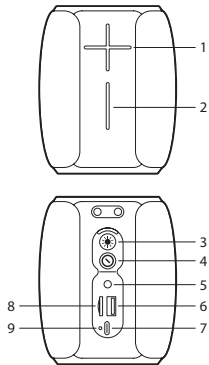


Om du vid något framtida tillfälle skulle vilja kassera produkten, vänligen notera att: Elektriskt avfall bör ej kasseras tillsammans med hushållsavfall. Vänligen använd återvinningsstation för detta.

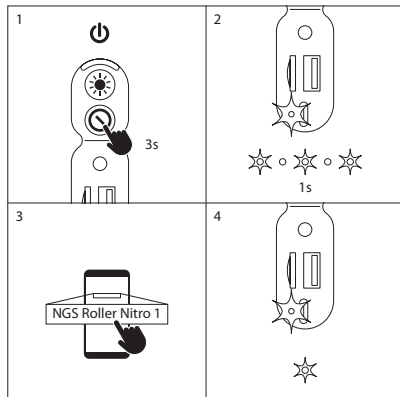
 Du kan vända dig till ditt lokala ombud eller återförsäljare för att få råd om återvinning. (Råd gällande elektriskt avfall och elektronisk utrustning)

KONTROLKNAPPER

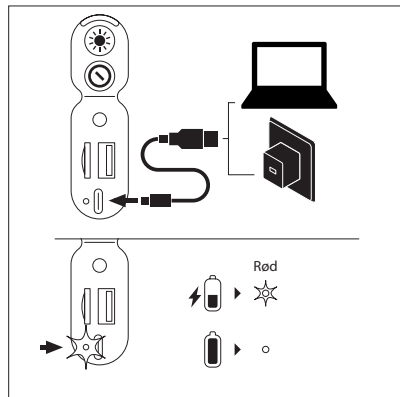
- 1 Lydstyrke +**
Kort tryk: lydstyrkeforøgelsen / langt tryk: næste sang
IFM -tilstand: tryk længe på den næste kanal
- 2 Lydstyrke -**
Kort tryk: for at reducere lydstyrken / Langt tryk: forrige sang
IFM -tilstand: tryk længe på den forrige kanal
- 3 Lys knap**
Klik for at skifte lys / Dobbeltklik: skift funktion /
Tre-klik: TWS exit i TWS
Langt tryk: Afslut trådløs forbindelse under trådløs tilstand
IFM -tilstand: tryk længe for at søge i programmet
- 4 Tænd / sluk -knap**
Kort tryk: Afspil/pause/langt tryk: tænd/sluk i cirka 3 sekunder
IFM -tilstand: Tryk kort for at slå lyden fra
- 5 AUX -interface**
- 6 USB -interface**
Når den indsættes i U -disken, er standard U -diskafspilning
- 7 Type-C interface opladningsport**
- 8 TF -kort interface**
Når det er indsat TF -kort standard TF -kortafspilning
- 9 Indikator lys**



BLUETOOTH-PROGRAM
































HVORDAN LADER DU OP?



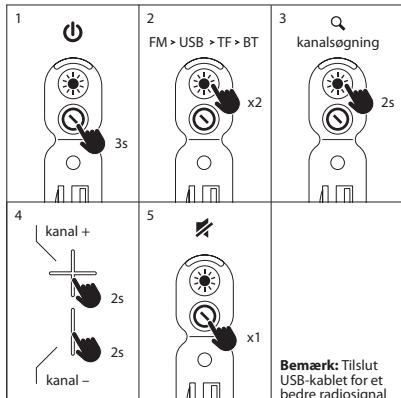
BRUGERVEJLEDNING

TWS

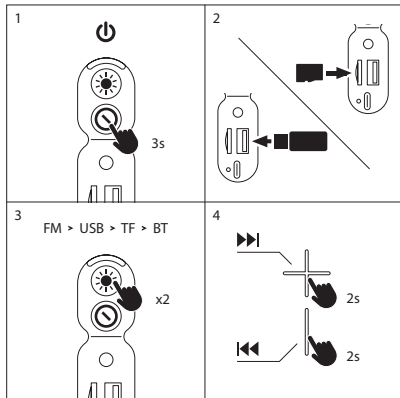
1			2	
1	  3s		  3s	
2	   0.5s		   0.5s	
3	 x3			
4	 "Beep"		 "Beep"	

5	 	  		
6	 NGS Roller Nitro 1 	 		
1			2	
	 x3			

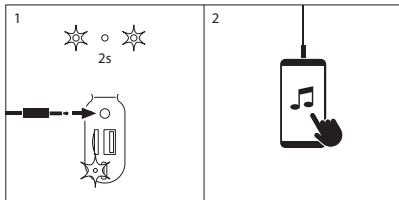
RADIO-PROGRAM



USB/TF-PROGRAM



AUX IN-PROGRAM



TEKNISKE SPECIFIKATIONER

Kompatibel med bluetooth 5.0	Ja
TWS (få dobbelt strømforbindelse mellem 2 højtalere på samme tid uden kabler)	Ja
Output spidseffekt RMS	10W
AUX lydindgang	5W
USB -lydindgang	Ja
TF -lydindgang	Ja
Kontrol af volumen	Ja
Batteri	Ion-Li 1500mAh/3,7V
Batterilevetid	8 timer*
Vandafvisende til niveau	IPX5

- * 4 timer ved 100% volumen (lys slukket)
8 timer ved 70% volumen (lys slukket)
12 timer ved 50% volumen (lys slukket)

Batteriets garanti

Batteriet er et forbrugerprodukt, og som sådan er der en garanti på 12 måneder.



Hvis du på hvilket som helst tidspunkt i fremtiden skulle have brug for at bortskaffe dette produkt, skal du være opmærksom på at:

Bortskaffelse af elektriske produkter og batterier må ikke se med almindeligt husholdningsaffald.

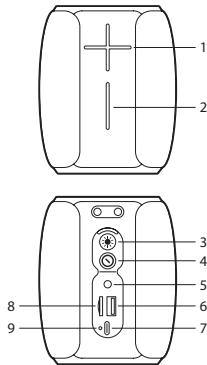
Aflever venligst på genbrugsstationen, når det er muligt.

Tjek med din lokale kommune eller forhandler for gode råd om genbrug.

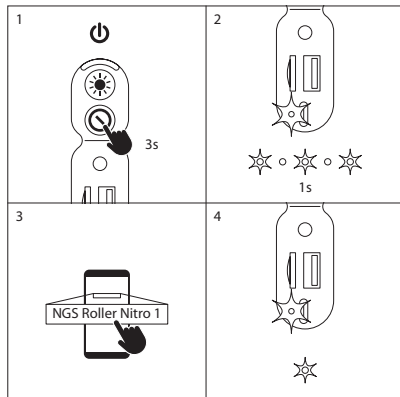
(Direktivet for bortskaffelse af affald med elektrisk og elektronisk udstyr).

VALDYMO MYGTUKAI

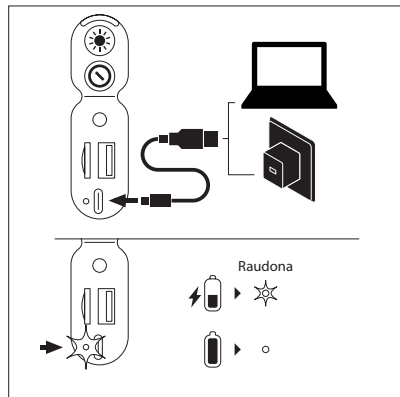
- 1 Garsas +**
Trumpas paspaudimas: garsumo padidėjimas / Ilgas paspaudimas: kita daina
FM režimas: ilgai paspauskite norėdami pereiti į kitą kanalą
- 2 Garsas –**
Trumpas paspaudimas: norėdami sumažinti garsumą / Ilgas paspaudimas: ankstesnė daina
FM režimas: ilgai paspauskite norėdami pereiti į ankstesnį kanalą
- 3 Mygtukas Šviesai**
Spustelėkite, jei norite perjungti šviesą / dukart spustelėkite: jungiklio funkcija /
Trys paspaudimai: TWS išėjimas į TWS
Ilgas paspaudimas: išeikite iš belaidžio ryšio režimo
FM režimas: ilgai paspauskite ieškoti programos
- 4 Maitinimo mygtukas**
Trumpas paspaudimas: Groti / pristabdyti / ilgas paspaudimas: įjungti / išjungti apie 3 sekundes
FM režimas: trumpas paspaudimas nutildyti
- 5 AUX sąsaja**
- 6 USB sąsaja**
Įdėjus į U diską, numatytasis U disko atkūrimas
- 7 C tipo sąsajos įkrovimo prievadas**
- 8 TF kortelės sąsaja**
Įdėjus TF kortelės numatytąjį TF kortelės atkūrimą
- 9 Lemputė**



“BLUETOOTH” REŽIMAS



















KAIP ĮKRAUTI?



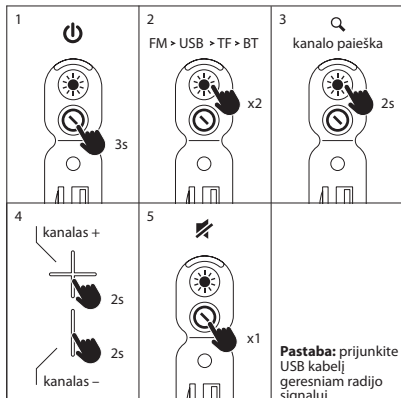
VARTOTOJO INSTRUKCIJA

TWS

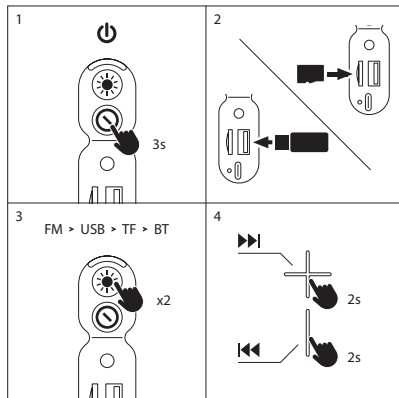
<p>1</p> 	<p>2</p> 
<p>1</p> 	<p>1</p> 
<p>2</p> 	<p>2</p> 
<p>3</p> 	
<p>4</p>  <p>"Beep"</p>	<p>4</p>  <p>"Beep"</p>

<p>5</p> 	<p>5</p> 
<p>6</p> 	<p>6</p> 
<p>1</p> 	<p>2</p> 
<p>1</p> 	

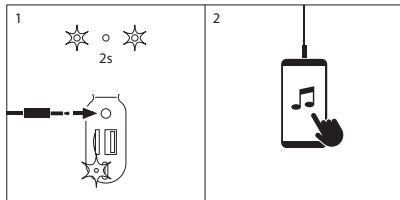
“RADIO” REŽIMAS



“USB/TF” REŽIMAS



“AUX IN” REŽIMAS



TECHNINĖS SPECIFIKACIJOS

Suderinamas su "Bluetooth" 5,0	taip
TWS (gaukite dvigubą galingumą, sujungdami 2 garsiakalbius tuo pačiu metu be laidų)	taip
Išėjimo didžiausioji galia	10W
RMS	5W
AUX garso įvestis	taip
USB garso įvestis	taip
TF garso įvestis	taip
Garsumo valdymas	taip
Baterija	Ion-Li 1500mAh/3,7V
Baterijos veikimas	8 valandos *
Atsparus vandeniui	IPX5

- * 4 valandos 100% garsumu (šviesos išjungtos)
- 8 valandos 70% garsumu (šviesos išjungtos)
- 12 valandos 50% garsumu (šviesos išjungtos)


Baterijos garantija

Baterija yra plataus vartojimo gaminys, todėl jai suteikiama 12 mėnesių garantija.



Jei ateityje turėsite išmesti šį gaminį, atkreipkite dėmesį, kad:

Elektrinių gaminių atliekos neturėtų būti šalinamos kartu su buitinėmis atliekomis. Jei įmanoma, perdirbkite.

 Kreipkitės į vietinę valdžios instituciją ar pardavėją dėl perdirbimo patarimų.

(Elektrinės ir elektroninės įrangos atliekų direktyva)

**DECLARATION OF CONFORMITY
DECLARACIÓN DE CONFORMIDAD**



WE, AUTHORIZED REPRESENTATIVE, **LURBE GRUP S.A.**, SAN SEBASTIÁN, SPAIN, DECLARE UNDER OUR SOLE RESPONSIBILITY THAT THE FOLLOWING PRODUCT:

LURBE GRUP S.A., SAN SEBASTIÁN, ESPAÑA, DECLARA BAJO SU EXCLUSIVA RESPONSABILIDAD LA CONFORMIDAD DEL PRODUCTO:

NGS: **BLUETOOTH SPEAKER NGS** / MODEL: **ROLLER NITRO 1**

NGS: **ALTAVOZ BLUETOOTH NGS** / MODELO: **ROLLER NITRO 1**

HAS BEEN TESTED AND FOUND IN CONFORMITY WITH THE FOLLOWING HARMONIZED EUROPEAN STANDARDS:

HA SIDO TESTADO EN CONFORMIDAD CON LAS SIGUIENTES NORMAS STANDARD EUROPEAS ARMONIZADAS:

ETSI EN 301 489-1 V 2.1.1 (2017-02)	IEC 62321-4:2013
ETSI EN 301 489-17 V 3.1.1 (2017-02)	IEC 62321-5:2013
ETSI EN 300 328 V 2.1.1 (2016-11)	IEC 62321-7-1:2015
ETSI EN 303 345 V 1.1.7 (2017-03)	IEC 62321-7-2:2017
EN 62479: 2010	IEC 62321-6:2015
EN 60065: 2014	

AND THEREFORE COMPLY WITH THE ESSENTIAL REQUIREMENTS AND PROVISIONS OF THE FOLLOWING DIRECTIVES OF THE EUROPEAN PARLIAMENT AND EUROPEAN COUNCIL:

Y, POR LO TANTO, CUMPLE CON LOS REQUERIMIENTOS Y PROVISIONES DE LAS SIGUIENTES DIRECTIVAS DEL PARLAMENTO EUROPEO:

RADIO EQUIPMENT DIRECTIVE 2014/53/EU
ROHS DIRECTIVE 2011/65/EU & (EU) 2015/863

DIRECTIVA DE EQUIPOS DE RADIO 2014/53/EU
DIRECTIVA ROHS 2011/65/EU & (EU) 2015/863

AUTHORIZED REPRESENTATIVE: **LURBE GRUP S.A**
REPRESENTANTE AUTORIZADO: **PORTUETXE 27**
20018 SAN SEBASTIÁN (GUIPÚZCOA)
SPAIN

SAN SEBASTIÁN, JUNIO 15TH, 2021
SAN SEBASTIÁN, 15 DE JUNIO DE 2021

SIGNED
FIRMADO

RAÚL MARTÍN
PRODUCT MANAGER

**EN
ES**

**DÉCLARATION DE CONFORMITÉ
DECLARAÇÃO DE CONFORMIDADE**



LURBE GRUP S.A, SAN SEBASTIÁN, ESPAGNE, SOUS SA RESPONSABILITÉ EXCLUSIVE, CERTIFIE LA CONFORMITÉ DU PRODUIT :
LURBE GRUP S.A, SAN SEBASTIÁN, ESPAÑA, DECLARA SOB A SUA EXCLUSIVA RESPONSABILIDADE A CONFORMIDADE DO PRODUTO:

NGS : HAUT-PARLEUR BLUETOOTH NGS / MODÈLE : ROLLER NITRO 1
NGS : ALTO-FALANTE BLUETOOTH NGS / MODELO: ROLLER NITRO 1

A ÉTÉ TESTÉ CONFORMÉMENT AUX NORMES STANDARD EUROPÉENNES HARMONISÉES SUIVANTES :
FOI TESTADO EM CONFORMIDADE COM AS SEGUINTE NORMAS STANDARD EUROPEIAS HARMONIZADAS:

ETSI EN 301 489-1 V 2.1.1 (2017-02)	IEC 62321-4:2013
ETSI EN 301 489-17 V 3.1.1 (2017-02)	IEC 62321-5:2013
ETSI EN 300 328 V 2.1.1 (2016-11)	IEC 62321-7-1:2015
ETSI EN 303 345 V 1.1.7 (2017-03)	IEC 62321-7-2:2017
EN 62479: 2010	IEC 62321-6:2015
EN 60065: 2014	

ET RESPECTE DONC LES EXIGENCES ET LES DISPOSITIONS DES DIRECTIVES SUIVANTES DU PARLEMENT EUROPÉEN :
E, POR CONSEQUINTE, CUMPRE COM OS REQUISITOS E PROVISÕES DAS SEGUINTE DIRECTIVAS DO PARLAMENTO EUROPEU:

DIRECTIVE SUR LES ÉQUIPEMENTS RADIO 2014/53/EU
DIRECTIVE ROHS 2011/65/EU & (EU) 2015/863
DIRECTIVA RELATIVA AOS EQUIPAMENTOS DE RÁDIO 2014/53/EU
DIRECTIVA ROHS 2011/65/EU & (EU) 2015/863


REPRÉSENTANT AUTORISÉ : LURBE GRUP S.A
REPRESENTANTE AUTORIZADO: PORTUETXE 27
20018 SAN SEBASTIÁN (GUIPÚZCOA)
SPAIN

SAN SEBASTIÁN, LE 15 JUNI 2021
SAN SEBASTIÁN, 15 DE JUNHO DE 2021

SIGNÉ
ASSINADO

RAÚL MARTÍN
PRODUCT MANAGER

FR
PT







technical support: www.ngs.eu/support

www.ngs.eu